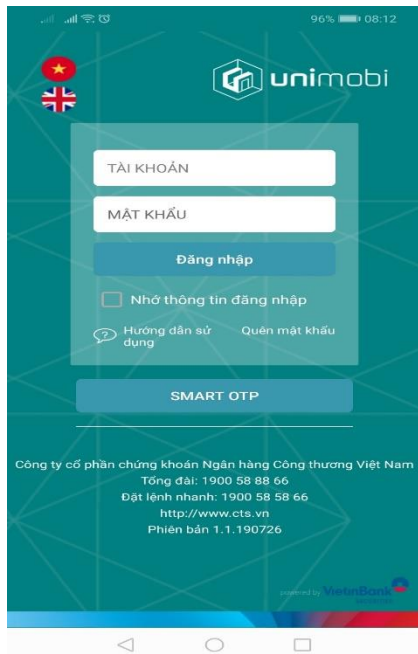
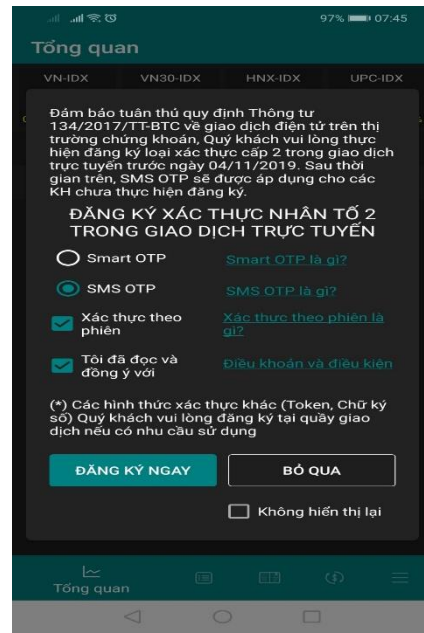


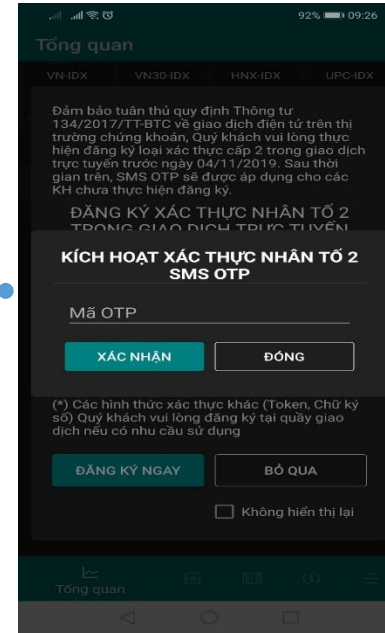
1. HƯỚNG DẪN ĐĂNG KÝ SMS OTP TRÊN APP UNIMOBBI



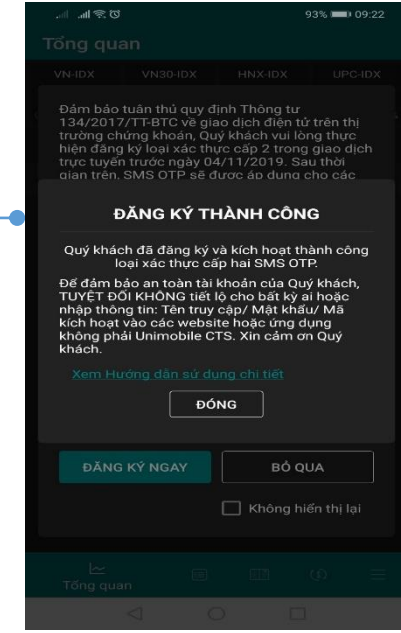
1. Đăng nhập ứng dụng Unimobi



2. Chọn ô SMS OTP, chọn Xác thực theo phiên, tích vào ô Tôi đã đọc và đồng ý với Điều khoản và điều kiện, nhấn Đăng ký ngay.



3. Nhập mã kích hoạt vào ô “Mã OTP”, nhấn Xác nhận để hoàn thành kích hoạt. Mã OTP được cung cấp trong tin nhắn.

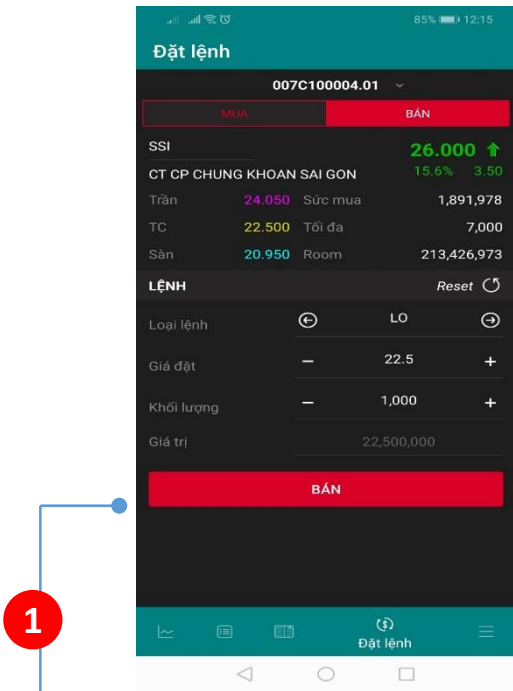


4. Hệ thống hiển thị thông báo thành công.

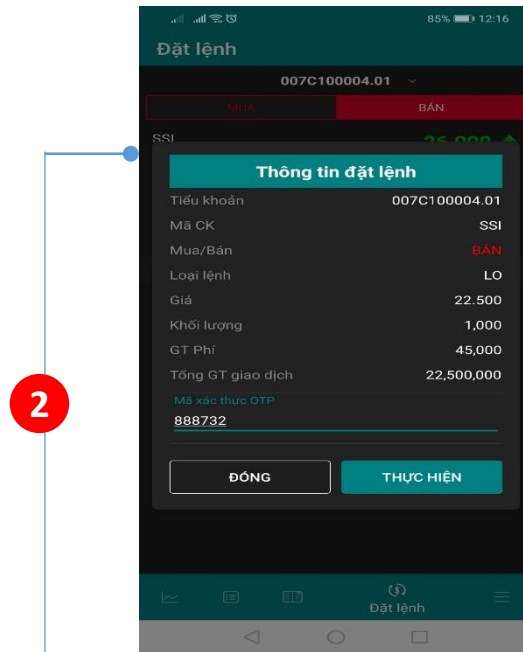
(*) Lưu ý:

1. Mã kích hoạt sẽ được gửi tới số điện thoại Quý khách đã đăng ký dịch vụ SMS với CTS
2. Quý khách cần bảo mật mã kích hoạt, **TUYỆT ĐỐI KHÔNG** chia sẻ với bất cứ ai hoặc nhập mã kích hoạt vào bất cứ ứng dụng hay trang web nào khác!

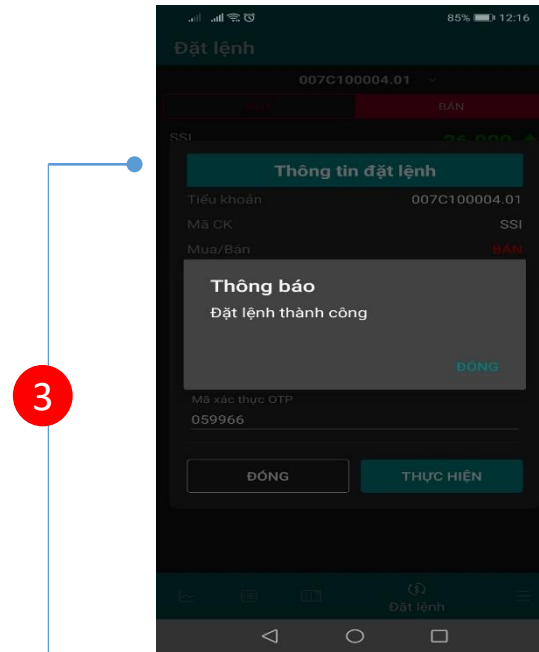
2. GIAO DỊCH TRÊN UNIMOBİ VỚI SMS OTP



1. Thực hiện giao dịch trên App Unimobi



2. Hệ thống sẽ gửi tin nhắn có nội dung mã OTP, KH nhập mã SMS OTP và nhấn Thực hiện.

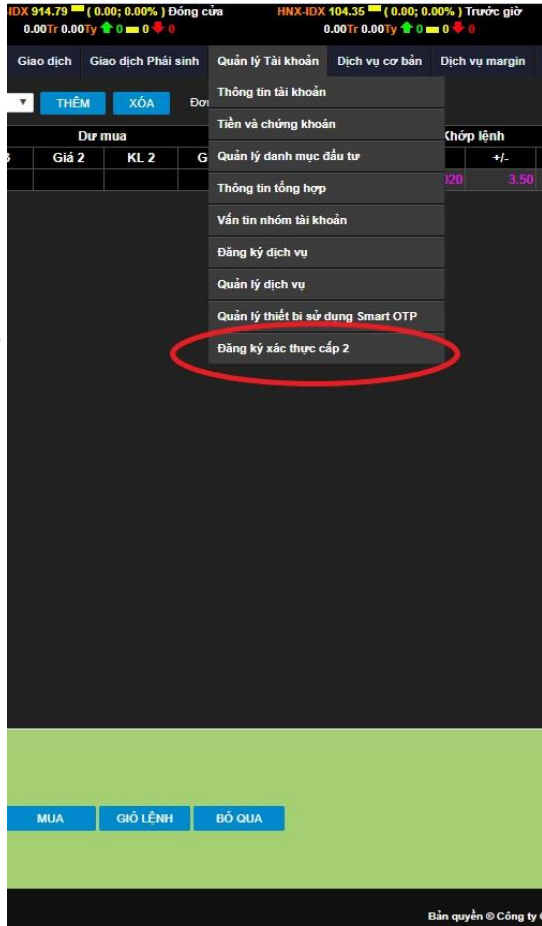


3. Hệ thống xác nhận lệnh đặt thành công

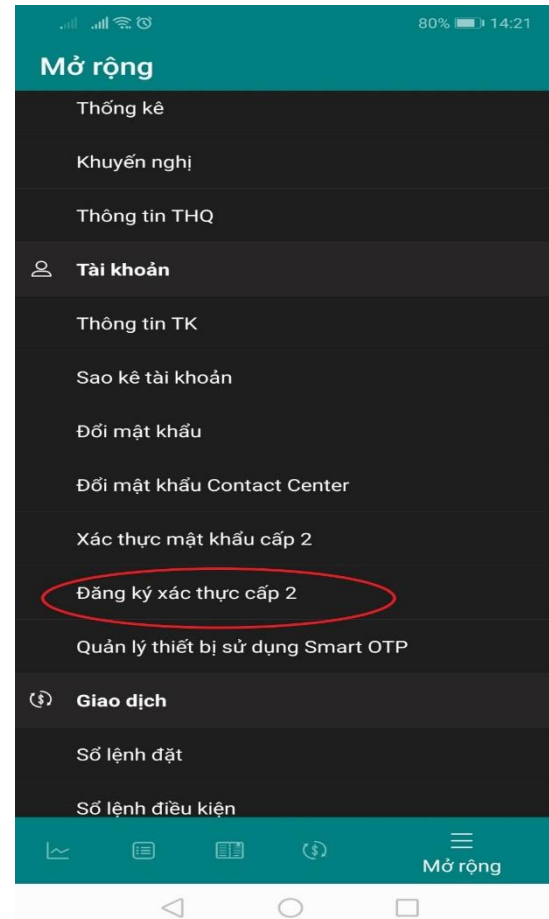
(*) Lưu ý:

1. Mã OTP sẽ có hiệu lực trong tối đa 5 phút.

3. ĐĂNG KÝ SMART OTP/SMS OTP TỪ MENU QUẢN LÝ TÀI KHOẢN



1. Nếu KH bỏ qua bước đăng ký khi đăng nhập thì có thể đăng ký/thay đổi xác thực cấp 2 trên Menu Quản lý tài khoản trên Unitrade



2. Hoặc vào Mở rộng/ Tài khoản/ Đăng ký xác thực cấp 2 trên App Unimobi