

TỔNG KẾT THỊ TRƯỜNG
TIN TỨC NỔI BẬT TUẦN 15 – 19.07:

- Bloomberg: Tăng trưởng kinh tế Trung Quốc Quý 2 đạt 6.2%, ghi nhận mức thấp nhất trong gần 30 năm trở lại đây kể từ 1990;

- Báo cáo của *USA Today* cho thấy có 41% doanh nghiệp Mỹ hoạt động tại Trung Quốc đang xem xét việc chuyển dịch sản xuất sang khu vực Đông Nam Á và Mexico hoặc đã làm như vậy;

- Báo cáo mới nhất của viện tài chính quốc tế IFF, tỷ lệ nợ/GDP của Trung Quốc đã vượt ngưỡng 303% GDP và chiếm 15% tổng nợ toàn cầu;

- Bloomberg: Kinh tế Singapore suy thoái và xuất khẩu của Trung Quốc suy giảm phát đi tín hiệu cảnh báo tới nền kinh tế toàn cầu;

- Quỹ tiền tệ quốc tế IMF hạ kỳ vọng tăng trưởng kinh tế của Singapore xuống còn 2% do ảnh hưởng của chiến tranh thương mại;

- Quỹ tiền tệ quốc tế IMF đánh giá đồng USD đã được định giá quá cao từ 6% - 12% dựa trên các nguyên tắc kinh tế ngắn hạn;

TIN TỨC NỔI BẬT NGÀY 23.07:

- PIMCO: Mỹ sẽ là người chiến thắng trong cuộc chiến tranh lạnh tiền tệ trong bối cảnh đồng USD suy yếu đi và khả năng FED cắt giảm lãi suất;

- Goldman Sachs: Thị trường chứng khoán Mỹ đã tiệm cận với giá trị thực của nó đồng thời sẽ không có nhiều khả năng lên cao hơn nữa trong bối cảnh các dự báo về EPS trong hai năm 2019 – 2020 không có nhiều điểm sáng cùng sự không chắc chắn về mặt chính sách;

- Các chuyên gia kinh tế của Morgan Stanley nhận định việc FED hạ mức lãi suất không có nhiều ý nghĩa trong việc cứu vãn nền kinh tế Mỹ vốn đã cận kề với suy thoái;

**Trung Tâm Nghiên Cứu & Phân Tích Chứng Khoán
VietinBank Securities**

Sàn	HSX	HNX
Đóng cửa	989.46	106.71
+/- (Điểm)	+7.42	-0.05
GTGD (Tỷ VND)	4,701.07	416.42
NĐTNN (Tỷ VND)	Mua ròng	Bán ròng
NĐTNN Mua/Bán ròng	+44.82	-32.49
NĐTNN Mua ròng	PLX (+49.30)	DGC (+0.73)
NĐTNN Bán ròng	VNM (-23.79)	PVS (-21.22)

KLGD ĐỘT BIẾN (Triệu cp):

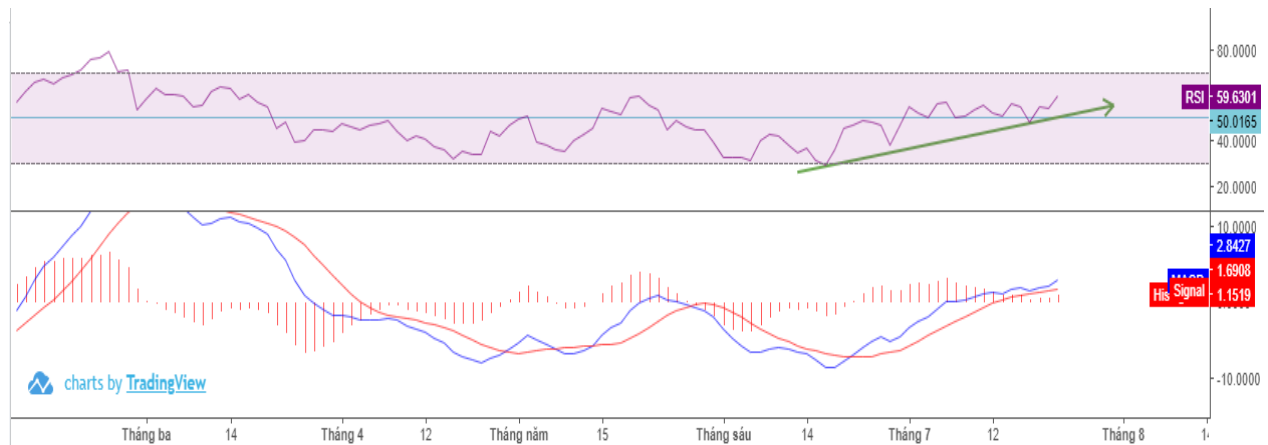
CK	% +/-	KLGD	KLGD TB 10 phiên
HPG	+4.58%	9.01	6.24
MBB	+2.25%	7.27	4.29
DLG	-3.33%	4.74	2.80
ASM	0.00%	4.28	2.41
HBC	-3.42%	3.56	1.70
ITA	-1.61%	3.27	1.88
BID	-1.40%	2.13	1.57
VIC	+2.83%	1.50	0.48
YBM	+6.85%	1.43	0.35
HDG	+4.91%	1.36	0.67

GIAO DỊCH KHỐI NGOẠI (Tỷ VND):

HSX	Mua ròng	CK	Bán ròng
PLX	+49.30	VNM	-23.79
VCB	+17.64	HPG	-18.90
CTD	+15.46	HBC	-10.52
MSN	+15.46	PVD	-8.00
GEX	+8.42	VJC	-6.76

HNX	Mua ròng	CK	Bán ròng
DGC	+0.73	PVS	-21.22
TNG	+0.55	CEO	-7.94
TIG	+0.39	SHS	-2.70
NAG	+0.10	VCS	-0.53
LHC	+0.04	VGS	-0.45

PHÂN TÍCH KỸ THUẬT TTCK 23/07/2019



Tổng quan tín hiệu kỹ thuật VN30:

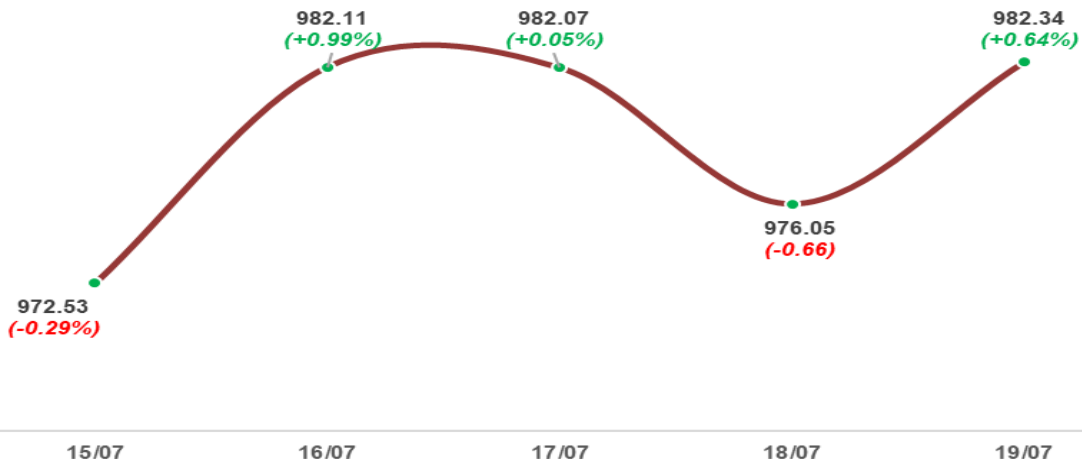
- **MA 3:** Tích cực
- **MA 28:** Tích cực
- **Xu hướng vận động hiện tại:** Giá tăng
- **RSI:** Tích cực (vượt đường trung bình 50 và tiếp tục hướng lên trên)
- **MACD:** Tích cực
- **Dải Bollinger:** Tích cực (hướng lên trên)
- **Ngưỡng kháng cự:** 893 & 903
- **Ngưỡng hỗ trợ:** 870 & 860

Chiến lược giao dịch phái sinh:

- **Long:** VN30 vượt kháng cự dài hạn 893 của SMA 200 và chốt lời khi VN30 chạm ngưỡng kháng cự 903, tương đương với ngưỡng kháng cự 1,000 điểm của chỉ số VN-Index;
- **Short:** VN30 không vượt được kháng cự dài hạn 903 và chốt lời khi VN30 chạm ngưỡng hỗ trợ gần nhất 870;

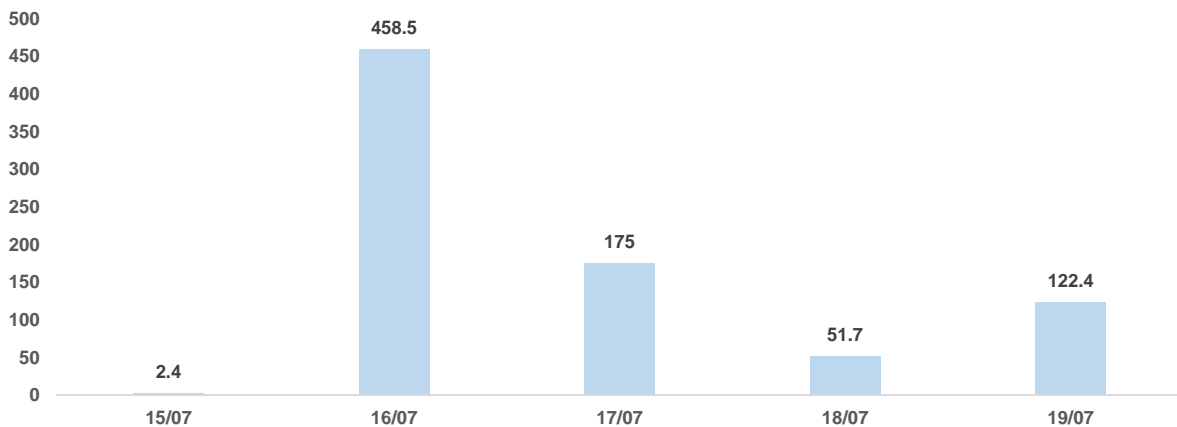
TỔNG KẾT TTCK TUẦN 15 – 19/07/2019

Diễn biến VN-Index tuần 15 - 19/07



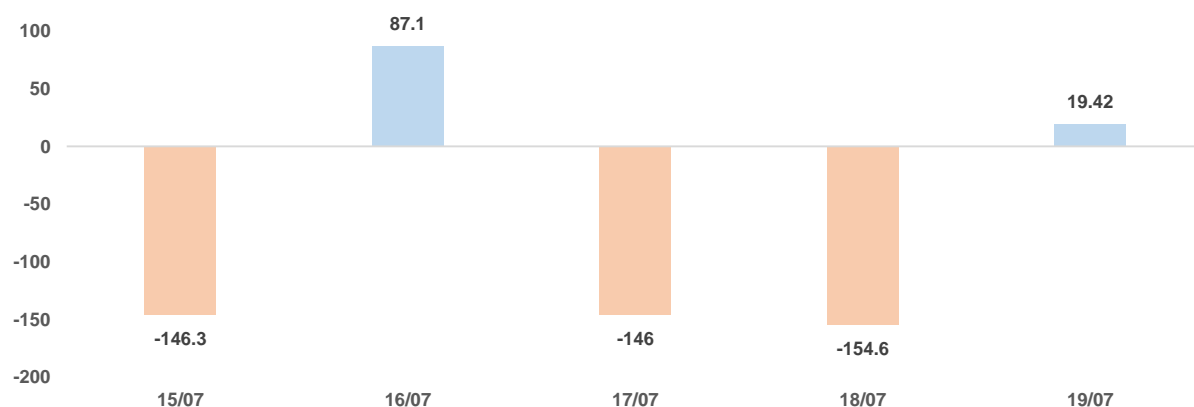
NĐTNN MUA RÒNG				NĐTNN BÁN RÒNG			
Mã	Khối lượng (triệu CP)	Giá trị (tỷ VNĐ)	+/-% giá	Mã	Khối lượng (triệu CP)	Giá trị (tỷ VNĐ)	+/-% giá
PLX	6.09	+390.59	-0.77%	HPG	10.00	-206.06	-3.96%
VCB	2.85	+225.11	+5.33%	MSN	1.69	-131.24	-2.75%
VIC	1.33	+154.84	+1.58%	KDH	1.71	-38.18	0.00%
CTD	0.76	+84.22	+0.63%	HBC	2.07	-30.36	-1.67%
BID	2.02	+70.38	+4.80%	DLG	6.03	-9.10	-5.63%
KBC	3.49	+53.85	+4.75%	VSC	0.27	-8.34	-2.04%
VRE	1.37	+51.15	+3.17%	HCM	0.31	-7.27	-1.26%
STB	3.85	+45.01	+3.08%	HNG	0.30	-5.42	-4.52%
GAS	0.35	+37.06	0.00%	POW	0.37	-5.15	-4.42%
BMP	0.66	+32.79	-0.30%	PHR	0.08	-5.13	+6.91%

Giao dịch khối ngoại 15 - 19/07 (Tỷ VNĐ)



TỰ DOANH MUA RÒNG				TỰ DOANH BÁN RÒNG			
Mã	Khối lượng (triệu CP)	Giá trị (tỷ VNĐ)	+/-% giá	Mã	Khối lượng (triệu CP)	Giá trị (tỷ VNĐ)	+/-% giá
MSN	3.63	+282.28	-2.75%	MWG	1.07	-112.85	+4.64%
GEX	2.34	+50.40	+0.23%	MBB	3.52	-78.23	+3.50%
MWG	0.39	+41.52	+4.64%	VNM	0.58	-73.50	+3.00%
VHM	0.46	+39.16	+3.05%	TCB	3.44	-72.99	+0.24%
MBB	1.25	+27.83	+3.50%	VIC	0.59	-67.96	+1.58%
VIC	0.19	+21.81	+1.58%	KBC	3.69	-56.94	+4.75%
FPT	0.43	+20.49	+1.90%	HPG	2.62	-54.04	-3.96%
CTG	0.93	+20.35	+1.63%	MSN	0.69	-53.34	-2.75%
VNM	0.13	+16.59	+3.00%	VJC	0.39	-50.50	+0.54%
HPG	0.72	+14.76	-3.96%	VHM	0.54	-45.32	+3.05%

Giao dịch tự doanh 15 - 19/07 (Tỷ VNĐ)



CP Tăng/Giảm mạnh nhất tuần 15 - 19/07

HSX		HNX	
Mã CK	% Tăng/Giảm	Mã CK	% Tăng/Giảm
PDN	+24.7%	LM7	+30.1%
PIT	+24.5%	DM1	+30.1%
LM8	+19.2%	ALT	+30.0%
TMT	+14.2%	PPP	+26.3%
CDC	+13.5%	VMS	+20.0%
SRC	-14.3%	DIH	-18.8%
SSC	-14.5%	DL1	-18.9%
PTC	-19.4%	ACM	-20.0%
GAB	-19.4%	BBS	-20.4%
VIS	-29.7%	VLA	-26.6%