

**TIN TỨC NỔI BẬT TUẦN 08 – 12.07:**

- Các nhà cung ứng của Walmart cảnh báo các nhà máy sản xuất tại Trung Quốc đang trở nên tuyệt vọng và vẫn đang tiếp tục đẩy nhanh tiến độ dịch chuyển ra khỏi Trung Quốc;

- Nguy cơ làn sóng vỡ nợ trái phiếu tại Trung Quốc đang tăng cao, trong bối cảnh quy mô số vụ vỡ nợ trái phiếu trong 6 tháng đầu năm đã lên tới 55 triệu NDT (8 tỷ USD);

- Chuyên gia kinh tế của Morgan Stanley cảnh báo khủng hoảng toàn cầu sẽ diễn ra trong 9 tháng nữa nếu căng thẳng thương mại Mỹ - Trung không được giải quyết dứt điểm;

- Tăng trưởng GDP Quý 2 của Singapore giảm sốc 3.4% so với quý trước đó và xấu hơn rất nhiều so với mức dự đoán giảm 0.5% của các nhà kinh tế gửi tín hiệu cảnh báo tới nền kinh tế toàn cầu về ảnh hưởng của chiến tranh thương mại;

- Morgan Stanley hạ tỷ trọng phân bổ danh mục cổ phiếu toàn cầu xuống mức thấp nhất trong vòng 5 năm, đồng thời cảnh báo kỳ vọng cho cổ phiếu trong 3 tháng tới là đặc biệt xấu;

- Chủ tịch FED phát tín hiệu hàm ý về việc cắt giảm mức lãi suất lần đầu tiên trong thập kỷ trong bối cảnh nền kinh tế toàn cầu xuất hiện nhiều dấu hiệu bất ổn đáng ngại bất chấp báo cáo diễn biến tích cực hiện tại của nền kinh tế Mỹ;

**TIN TỨC NGÀY 18.07:**

- Báo cáo mới nhất của viện tài chính quốc tế IFF, tỷ lệ nợ/GDP của Trung Quốc đã vượt ngưỡng 303% GDP và chiếm 15% tổng nợ toàn cầu;

- Bloomberg: Trump đe dọa sẽ có thể đánh thêm vòng thuế mới lên 325 tỷ USD hàng hóa nhập khẩu từ Trung Quốc nếu thấy cần thiết;

- Bloomberg: Xuất khẩu tháng 06 của Singapore giảm mạnh bên cạnh con số tăng trưởng kinh tế Quý 2 tồi tệ cảnh báo nguy cơ một cuộc suy thoái đang đe dọa khu vực;

*Trung Tâm Nghiên Cứu & Phân Tích Chứng Khoán  
VietinBank Securities*

**TỔNG KẾT THỊ TRƯỜNG**

Sàn	HSX	HNX
<b>Đóng cửa</b>	<b>976.05</b>	<b>106.74</b>
<b>+/- (Điểm)</b>	<b>-6.52</b>	<b>+0.16</b>
<b>GTGD (Tỷ VND)</b>	<b>3,608.35</b>	<b>554.90</b>
<b>NĐTNN (Tỷ VND)</b>	<b>Mua ròng</b>	<b>Bán ròng</b>
<b>NĐTNN Mua/Bán ròng</b>	<b>+84.02</b>	<b>-34.33</b>
<b>NĐTNN Mua ròng</b>	<b>PLX (+102.55)</b>	<b>PSD (+1.54)</b>
<b>NĐTNN Bán ròng</b>	<b>MSN (-83.22)</b>	<b>PVS (-30.12)</b>

**KLGD ĐỘT BIẾN (Triệu cp):**

CK	% +/-	KLGD	KLGD TB 10 phiên
HPG	-1.87%	8.48	5.37
PVS	-1.69%	6.31	2.99
HAI	+6.59%	5.64	1.16
MBB	+0.45%	5.14	3.85
ASM	+0.72%	4.22	1.51
HQC	0.00%	2.69	1.21
AMD	+2.22%	2.53	0.92
MSN	-5.01%	1.68	0.57
EVG	+3.86%	1.60	0.38
CEO	0.00%	1.25	0.58

**GIAO DỊCH KHỐI NGOẠI (Tỷ VND):**

HSX	Mua ròng	CK	Bán ròng
PLX	+102.55	MSN	-83.22
VCB	+28.21	HPG	-52.89
CTD	+27.19	NVL	-6.65
VIC	+23.04	KDH	-6.05
STB	+15.16	HBC	-5.66

HNX	Mua ròng	CK	Bán ròng
PSD	+1.54	PVS	-30.12
SHB	+0.29	CEO	-3.77
DGC	+0.26	TNG	-2.64
PVI	+0.24	NBW	-0.33
AMV	+0.24	INN	-0.26

## PHÂN TÍCH KỸ THUẬT TTCK 18/07/2019



### Tổng quan tín hiệu kỹ thuật VN30:

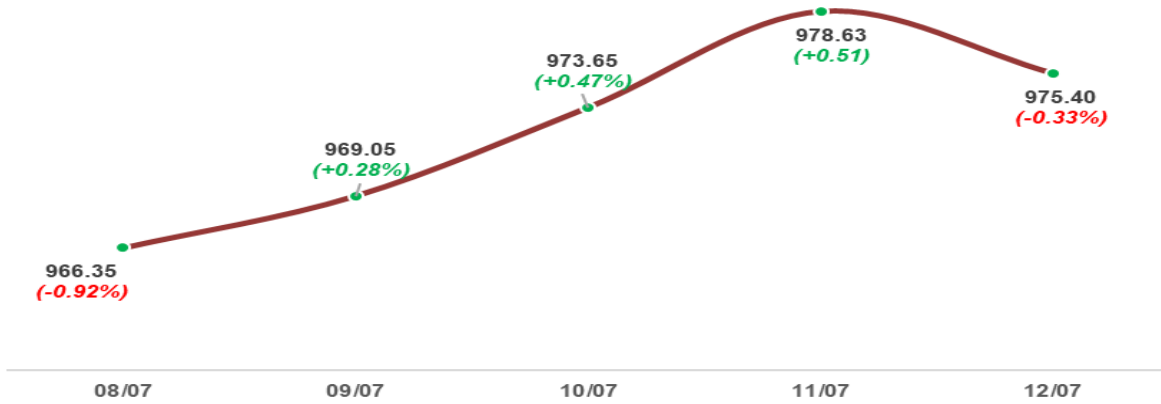
- **MA 3:** Tích cực
- **MA 28:** Tích cực
- **Xu hướng vận động hiện tại:** Giá tăng
- **RSI:** Tích cực (đang bị suy yếu đi khi xuống dưới đường trung bình)
- **MACD:** Tích cực
- **Ngưỡng kháng cự:** 878 & 885
- **Ngưỡng hỗ trợ:** 868 & 856

### Chiến lược giao dịch phái sinh:

- **Long:** VN30 vượt kháng cự trung hạn 883 của SMA 50 và chốt lời khi VN30 chạm kháng cự dài hạn 893 của SMA 200
- **Short:** VN30 không vượt được kháng cự trung hạn 883 và chốt lời khi VN30 chạm vùng hỗ trợ 868 - 870

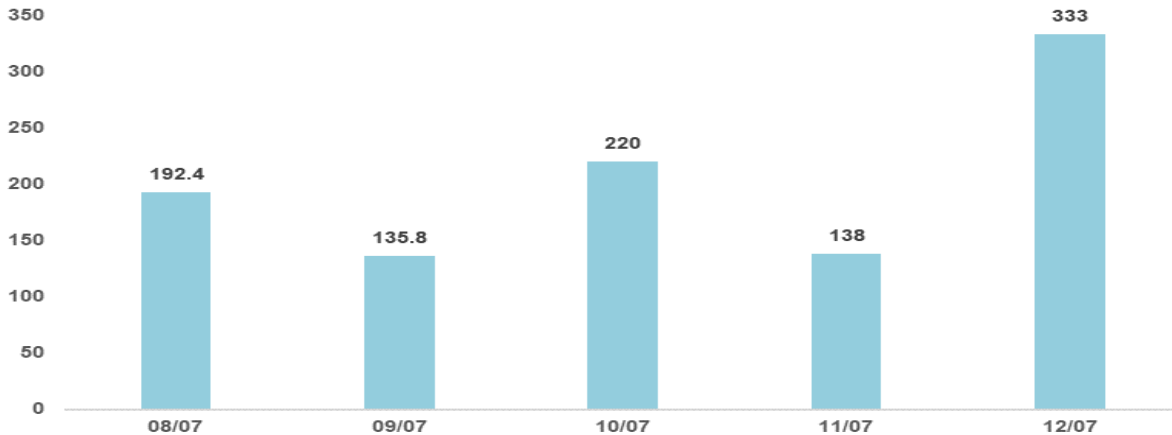
**TỔNG KẾT TTCK TUẦN 08 – 12/07/2019**

**Diễn biến VN-Index tuần 08 - 12/07**



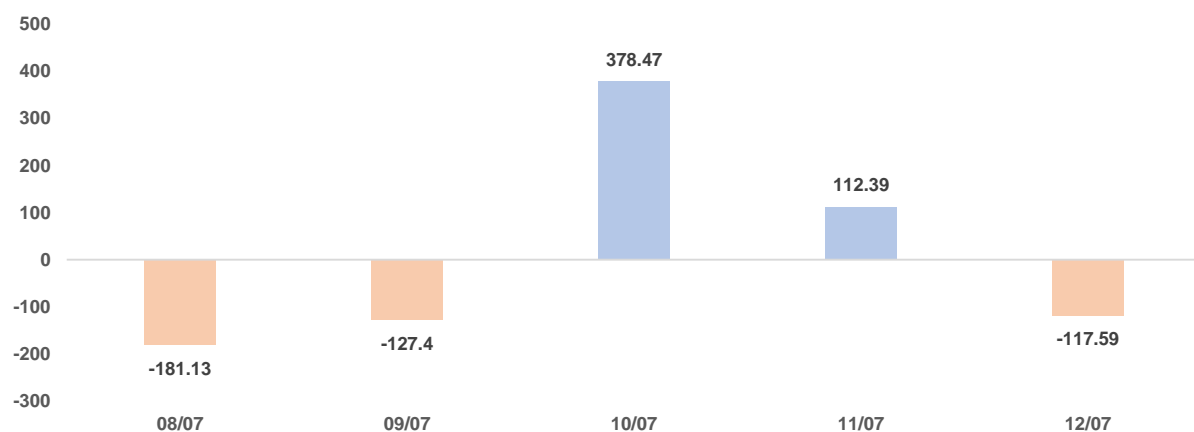
NĐTNN MUA RÒNG				NĐTNN BÁN RÒNG			
Mã	Khối lượng (triệu CP)	Giá trị (tỷ VNĐ)	+/-% giá	Mã	Khối lượng (triệu CP)	Giá trị (tỷ VNĐ)	+/-% giá
PLX	11.39	+408.85	+0.94%	HPG	1.82	-39.85	+0.69%
VRE	2.38	+85.31	+0.28%	MSN	0.40	-32.49	-3.55%
VCB	1.02	+75.36	+3.37%	PVT	1.61	-27.94	+3.57%
CTD	0.51	+56.37	+6.23%	VNM	0.19	-24.05	-0.16%
CTG	2.52	+54.12	+2.63%	HDB	0.74	-19.23	+0.58%
GAS	0.51	+53.79	+2.72%	VHM	0.21	-17.76	+0.12%
HVN	1.17	+51.51	+2.33%	HBC	1.00	-15.13	-1.31%
DGW	2.02	+46.22	+1.55%	VPI	0.33	-13.72	+0.72%
NVL	0.73	+44.36	+1.33%	KDH	0.59	-13.47	-1.30%
BVH	0.47	+39.81	+2.41%	CII	0.49	-10.72	0.00%

**Giao dịch khối ngoại 08 - 12/07 (Tỷ VNĐ)**



TỰ DOANH MUA RÒNG				TỰ DOANH BÁN RÒNG			
Mã	Khối lượng (triệu CP)	Giá trị (tỷ VNĐ)	+/-% giá	Mã	Khối lượng (triệu CP)	Giá trị (tỷ VNĐ)	+/-% giá
MSN	3.98	+324.12	-3.55%	E1VFN30	4.89	-71.08	+0.28%
E1VFN30	3.38	+49.15	+0.28%	VNM	0.51	-62.93	-0.16%
KBC	3.30	+48.28	-4.87%	MWG	0.58	-56.58	+4.03%
NKG	4.23	+26.67	-0.64%	MBB	2.04	-43.54	+1.18%
VHM	0.31	+26.01	+0.12%	HPG	1.91	-41.85	+0.69%
VNM	0.21	+25.76	-0.16%	TCB	1.89	-39.17	-0.96%
MBB	1.16	+24.76	+1.18%	MSN	0.43	-35.14	-3.55%
MWG	0.23	+22.86	+4.03%	VJC	0.26	-34.00	+1.32%
HPG	0.89	+19.54	+0.69%	VPB	1.69	-32.97	+0.78%
VIC	0.15	+17.74	0.00%	VCB	0.42	-30.59	+3.37%

Giao dịch tự doanh 08 - 12/07 (Tỷ VNĐ)



CP Tăng/Giảm mạnh nhất tuần 08 - 12/07

HSX		HNX	
Mã CK	% Tăng/Giảm	Mã CK	% Tăng/Giảm
DAH	38.7%	DIH	58.4%
HUB	27.5%	KMT	41.5%
HAX	21.9%	CTX	32.0%
SRF	15.2%	MEC	31.5%
TIP	12.6%	CKV	30.7%
PIT	-12.0%	PHN	-23.8%
TMT	-14.8%	VCR	-28.0%
VIS	-17.0%	KSK	-33.3%
FUC	-18.0%	VTS	-34.0%
TIE	-21.6%	DPC	-34.0%