

ĐIỂM TIN
THẾ GIỚI:

- Các nhà cung ứng của Walmart cảnh báo các nhà máy sản xuất tại Trung Quốc đang trở nên tuyệt vọng và vẫn đang tiếp tục đẩy nhanh tiến độ dịch chuyển ra khỏi Trung Quốc;

- Kỳ vọng về việc FED hạ mức lãi suất gia tăng; phố Wall bùng nổ khi chỉ số Dow Jones lập mức đỉnh mới vượt mức 27,000 điểm trong phiên 11.07;

- Chuyên gia kinh tế của Morgan Stanley cảnh báo khủng hoảng toàn cầu sẽ diễn ra trong 9 tháng nữa nếu căng thẳng thương mại Mỹ - Trung không được giải quyết dứt điểm;

- Tăng trưởng GDP Quý 2 của Singapore giảm sốc 3.4% so với quý trước đó và xấu hơn rất nhiều so với mức dự đoán giảm 0.5% của các nhà kinh tế gửi tín hiệu cảnh báo tới nền kinh tế toàn cầu về ảnh hưởng của chiến tranh thương mại;

- Bloomberg: Việt Nam, từ người chiến thắng trong chiến tranh thương mại trở thành đối tượng nằm trong tầm ngắm của Trump với thặng dư thương mại 40 tỷ USD và cơ chế quản lý còn nhiều yếu kém;

Trung Tâm Nghiên Cứu & Phân Tích Chứng Khoán VietinBank Securities

Giao dịch khối ngoại - HSX (Tỷ VND)			
CK	Mua ròng	CK	Bán ròng
PLX	188.15	MSN	19.51
VCB	32.58	VNM	17.32
VRE	24.40	VHM	14.59
BMP	22.42	HAX	4.73
CTG	21.98	KDH	4.73

Giao dịch khối ngoại - HNX (Tỷ VND)			
CK	Mua ròng	CK	Bán ròng
VCS	9.35	PVS	10.02
DGC	1.19	SHS	1.00
PVI	0.91	BTW	0.51
TNG	0.59	NTP	0.30
AMV	0.42	BVS	0.22

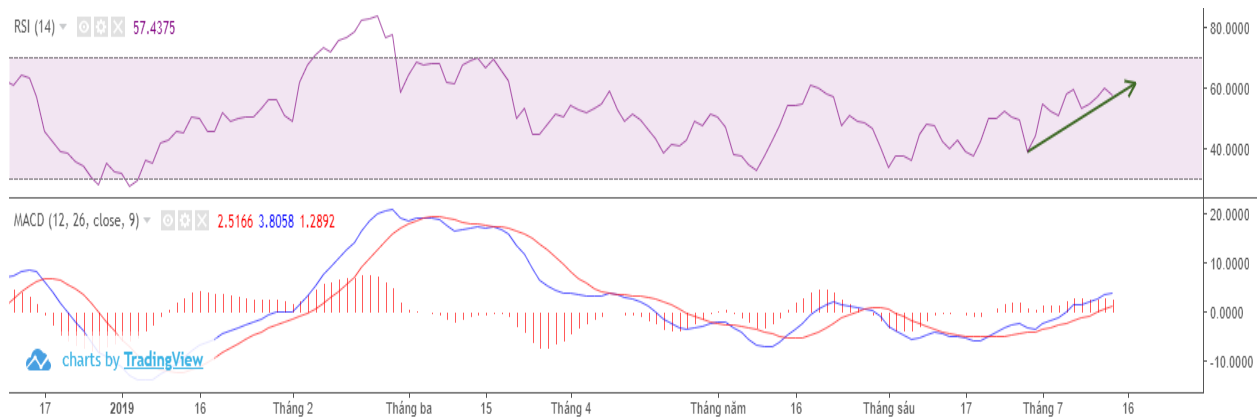
TỔNG KẾT THỊ TRƯỜNG

Sàn	HSX	HNX
Đóng cửa	975.40	105.86
+/- (Điểm)	-3.23	-0.16
GTGD (Tỷ đồng)	3,602.52	429.71
NĐTNN	Mua ròng	Mua ròng
GT NĐTNN Mua/Bán ròng (Tỷ đồng)	+331.89	+0.89
NĐTNN Mua ròng nhiều nhất (Mã/Tỷ đồng)	PLX (+188.15)	VCS (+9.35)
NĐTNN Bán ròng nhiều nhất (Mã/Tỷ đồng)	MSN (-19.51)	PVS (-10.02)

	VN30	HSX	HNX
P/E	18.62	16.91	9.55
P/B	3.29	2.50	1.06
Beta	1.07	1.00	0.87
ROA	9.43%	8.49%	5.69%
ROE	20.62%	18.54%	15.64%

CP có KLGD đột biến (Triệu cp)			
Mã CK	% Tăng/Giảm	KLGD	KLGD TB 10 phiên
ROS	-2.40%	12.89	11.18
FLC	-1.82%	5.62	3.78
MBB	-0.23%	5.29	2.75
PLX	-0.15%	3.47	1.44
ITA	2.57%	3.37	3.21
SCR	-0.28%	2.19	1.34
PVC	9.86%	2.08	0.20
HUT	8.33%	2.06	0.71
HAI	3.28%	1.71	0.97
HVN	0.46%	1.59	0.77

PHÂN TÍCH KỸ THUẬT TTCK 12/07/2019

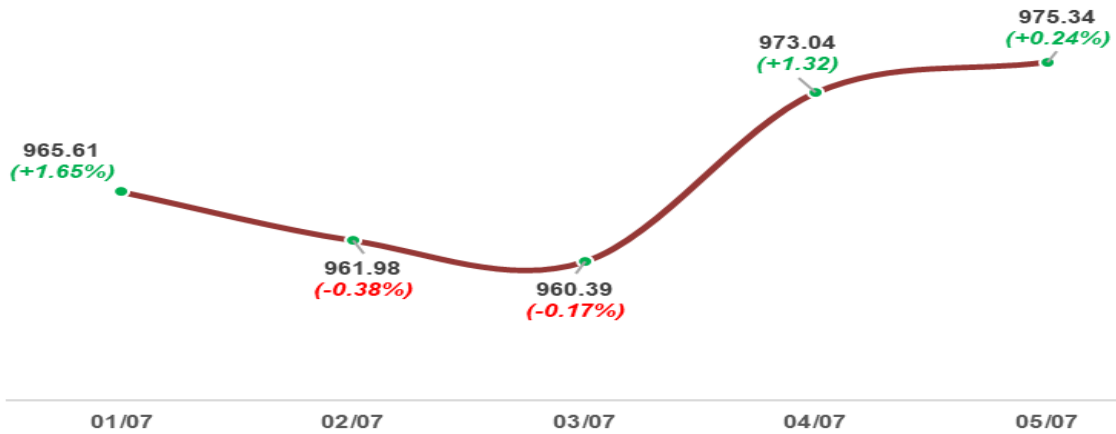


Tổng quan tín hiệu kỹ thuật VN-Index:

- **Xu hướng ngắn hạn:** Tích cực
- **Xu hướng trung hạn:** Tích cực
- **Xu hướng dài hạn:** Tích cực
- **Xu hướng vận động hiện tại:** Giá tăng
- **Tình trạng thị trường:** Vượt kênh giá giảm 3 tháng
- **RSI:** Tích cực (57 - 58)
- **MACD:** Tích cực
- **Ngưỡng kháng cự:** 980 & 990
- **Ngưỡng hỗ trợ:** 965 & 940 (hỗ trợ mạnh dài hạn)

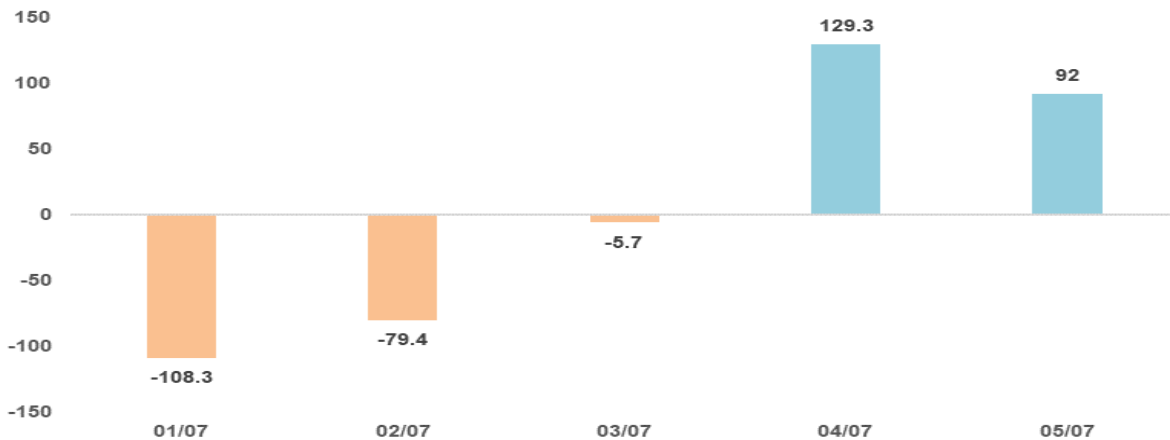
TỔNG KẾT TTCK TUẦN 01 – 05/07/2019

Diễn biến VN-Index tuần 01 - 05/07



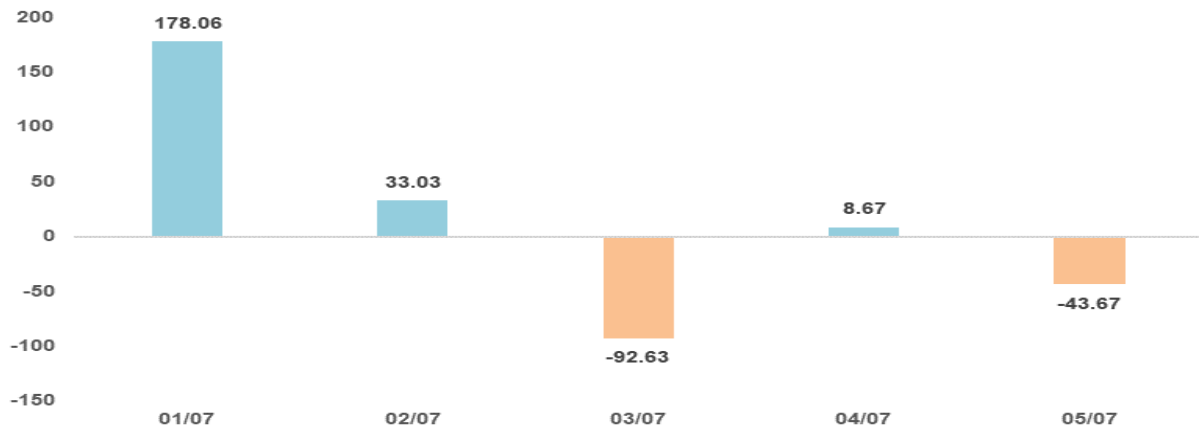
NĐTNN MUA RÒNG				NĐTNN BÁN RÒNG			
Mã	Khối lượng (triệu CP)	Gía trị (tỷ VNĐ)	+/-% giá	Mã	Khối lượng (triệu CP)	Gía trị (tỷ VNĐ)	+/-% giá
PLX	4.62	+297.74	+1.90%	HPG	7.73	-172.28	-3.04%
VJC	0.53	+69.14	+1.97%	PDR	4.03	-106.90	+1.53%
E1VFN30	4.47	+65.25	+0.34%	VHM	0.88	-75.55	+6.17%
VNM	0.33	+41.94	+0.96%	VIC	0.59	-69.26	-0.43%
KBC	1.94	+29.74	+3.72%	HDB	1.99	-52.28	-2.42%
MSN	0.34	+28.87	-0.70%	YEG	0.46	-35.11	+2.67%
NVL	0.37	+22.22	-0.66%	VCI	0.98	-31.09	+4.11%
PVD	1.04	+19.39	-1.84%	PVT	1.28	-21.09	0.00%
VCB	0.26	+18.84	+1.82%	VND	1.05	-16.00	-0.97%
GAS	0.18	+18.47	-0.10%	CII	0.46	-10.37	+3.23%

Giao dịch khối ngoại 01 - 05/07 (Tỷ VNĐ)



TỰ DOANH MUA RÒNG				TỰ DOANH BÁN RÒNG			
Mã	Khối lượng (triệu CP)	Giá trị (tỷ VNĐ)	+/-% giá	Mã	Khối lượng (triệu CP)	Giá trị (tỷ VNĐ)	+/-% giá
VHM	1.33	+114.33	+6.17%	VHM	2.03	-174.73	+6.17%
MWG	1.17	+111.89	+0.74%	VNM	1.02	-128.61	+0.96%
FPT	1.64	+76.47	-1.06%	E1VFN30	7.63	-111.44	+0.34%
VIC	0.65	+75.90	-0.43%	VPB	4.07	-78.97	0.00%
VNM	0.56	+70.24	+0.96%	MWG	0.54	-51.87	+0.74%
HPG	2.54	+56.54	-3.04%	MBB	2.34	-49.82	+0.71%
TCB	2.47	+52.62	+1.67%	VIC	0.38	-43.87	-0.43%
MBB	2.40	+51.05	+0.71%	TCB	1.95	-41.62	+1.67%
VJC	0.39	+50.64	+1.97%	HPG	1.83	-40.85	-3.04%
E1VFN30	3.24	+47.23	+0.34%	FPT	0.55	-25.58	-1.06%

Giao dịch tự doanh 01 - 05/07 (Tỷ VNĐ)



Top 10 cổ phiếu tăng/giảm mạnh nhất tuần 01 - 05/07

