

ĐIỂM TIN
THẾ GIỚI:

- Các nhà cung cấp của Walmart cảnh báo các nhà máy sản xuất tại Trung Quốc đang trở nên tuyệt vọng và vẫn đang tiếp tục đẩy nhanh tiến độ dịch chuyển ra khỏi Trung Quốc;

- Chủ tịch FED phát tín hiệu hàm ý về việc cắt giảm mức lãi suất lần đầu tiên trong thập kỷ trong bối cảnh nền kinh tế toàn cầu cho thấy những dấu hiệu đáng ngại bất chấp những diễn biến tích cực hiện tại của nền kinh tế Mỹ;

- Chuyên gia kinh tế của Morgan Stanley cảnh báo khủng hoảng toàn cầu sẽ diễn ra trong 9 tháng nữa nếu căng thẳng thương mại Mỹ - Trung không được giải quyết dứt điểm;

Trung Tâm Nghiên Cứu & Phân Tích Chứng Khoán VietinBank Securities

Giao dịch khối ngoại - HSX (Tỷ VND)			
CK	Mua ròng	CK	Bán ròng
VCB	31.28	MSN	30.45
CTD	27.87	VIC	16.86
NVL	21.04	HBC	15.14
CTG	19.43	HPG	10.81
HVN	18.51	KDH	4.65

Giao dịch khối ngoại - HNX (Tỷ VND)			
CK	Mua ròng	CK	Bán ròng
PVS	25.54	TNG	1.76
BCC	1.23	NTP	1.16
TIG	0.82	SHB	0.95
IDV	0.18	VGS	0.39
PVI	0.09	KST	0.36

TỔNG KẾT THỊ TRƯỜNG

Sàn	HSX	HNX
Đóng cửa	978.63	106.01
+/- (Điểm)	+4.98	+0.87
GTGD (Tỷ đồng)	3,340.41	396.33
NĐTNN	Mua ròng	Mua ròng
GT NĐTNN Mua/Bán ròng (Tỷ đồng)	+115.05	+22.98
NĐTNN Mua ròng nhiều nhất (Mã/Tỷ đồng)	VCB (+31.28)	PVS (+25.54)
NĐTNN Bán ròng nhiều nhất (Mã/Tỷ đồng)	MSN (-30.45)	TNG (-1.76)

	VN30	HSX	HNX
P/E	18.55	16.82	9.52
P/B	3.27	2.48	1.06
Beta	1.05	1.00	0.82
ROA	9.46%	8.52%	5.70%
ROE	20.60%	18.55%	15.57%

CP có KLGD đột biến (Triệu cp)			
Mã CK	% Tăng/Giảm	KLGD	KLGD TB 10 phiên
FLC	4.27%	10.55	3.11
CTG	2.62%	5.42	3.28
AAA	-1.06%	4.73	3.75
DLG	-1.23%	4.37	1.87
PVS	-0.41%	3.48	2.93
PVD	1.06%	3.28	2.64
SJF	1.06%	2.69	1.75
BID	3.24%	2.46	0.71
HBC	-1.96%	2.41	1.73
ACB	2.03%	2.08	0.90

PHÂN TÍCH KỸ THUẬT TTCK 11/07/2019

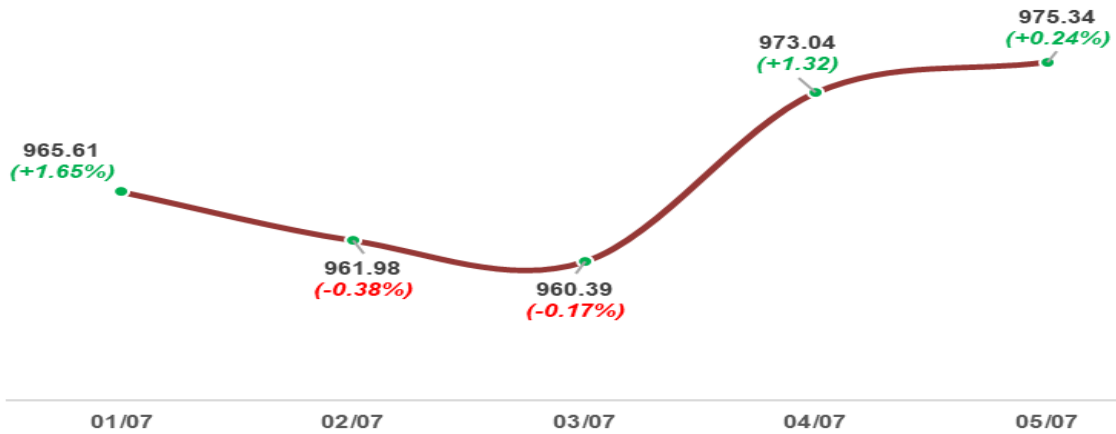


Tổng quan tín hiệu kỹ thuật VN-Index:

- **Xu hướng ngắn hạn:** Tích cực
- **Xu hướng trung hạn:** Tích cực
- **Xu hướng dài hạn:** Tích cực
- **Xu hướng vận động hiện tại:** Giá tăng
- **Tình trạng thị trường:** Vượt kênh giá giảm 3 tháng
- **RSI:** Tích cực (59 - 60)
- **MACD:** Tích cực
- **Ngưỡng kháng cự:** 980 & 990
- **Ngưỡng hỗ trợ:** 962 & 956 (hỗ trợ mạnh dài hạn)

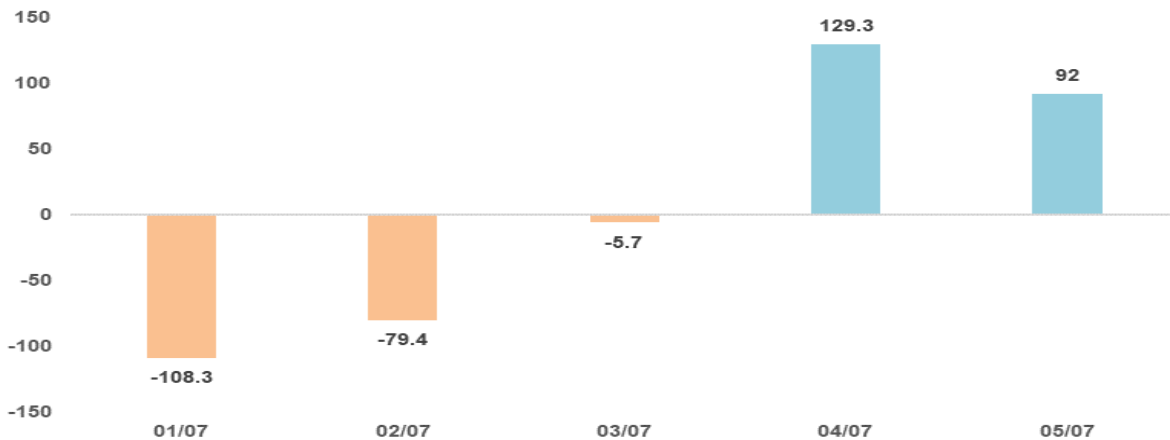
TỔNG KẾT TTCK TUẦN 01 – 05/07/2019

Diễn biến VN-Index tuần 01 - 05/07



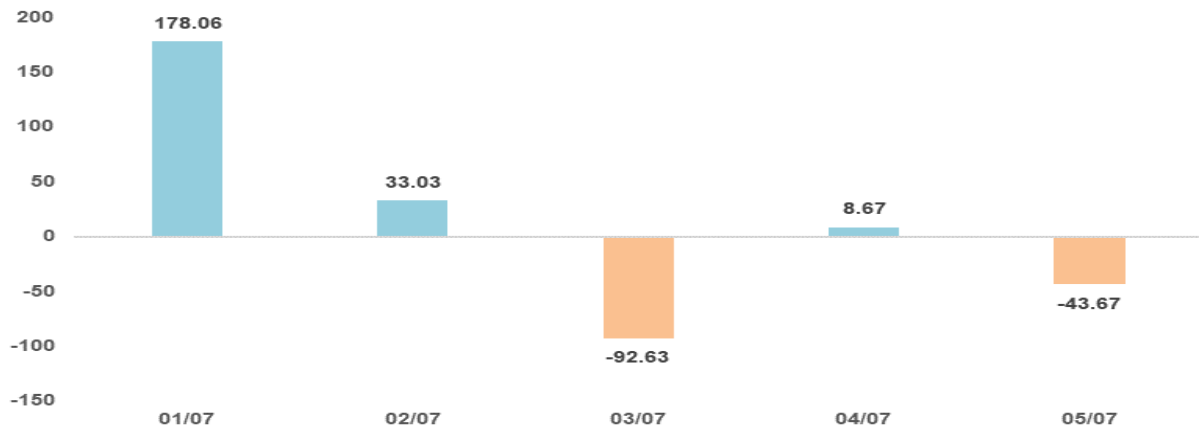
NĐTNN MUA RÒNG				NĐTNN BÁN RÒNG			
Mã	Khối lượng (triệu CP)	Gía trị (tỷ VNĐ)	+/-% giá	Mã	Khối lượng (triệu CP)	Gía trị (tỷ VNĐ)	+/-% giá
PLX	4.62	+297.74	+1.90%	HPG	7.73	-172.28	-3.04%
VJC	0.53	+69.14	+1.97%	PDR	4.03	-106.90	+1.53%
E1VFN30	4.47	+65.25	+0.34%	VHM	0.88	-75.55	+6.17%
VNM	0.33	+41.94	+0.96%	VIC	0.59	-69.26	-0.43%
KBC	1.94	+29.74	+3.72%	HDB	1.99	-52.28	-2.42%
MSN	0.34	+28.87	-0.70%	YEG	0.46	-35.11	+2.67%
NVL	0.37	+22.22	-0.66%	VCI	0.98	-31.09	+4.11%
PVD	1.04	+19.39	-1.84%	PVT	1.28	-21.09	0.00%
VCB	0.26	+18.84	+1.82%	VND	1.05	-16.00	-0.97%
GAS	0.18	+18.47	-0.10%	CII	0.46	-10.37	+3.23%

Giao dịch khối ngoại 01 - 05/07 (Tỷ VNĐ)



TỰ DOANH MUA RÒNG				TỰ DOANH BÁN RÒNG			
Mã	Khối lượng (triệu CP)	Giá trị (tỷ VNĐ)	+/-% giá	Mã	Khối lượng (triệu CP)	Giá trị (tỷ VNĐ)	+/-% giá
VHM	1.33	+114.33	+6.17%	VHM	2.03	-174.73	+6.17%
MWG	1.17	+111.89	+0.74%	VNM	1.02	-128.61	+0.96%
FPT	1.64	+76.47	-1.06%	E1VFN30	7.63	-111.44	+0.34%
VIC	0.65	+75.90	-0.43%	VPB	4.07	-78.97	0.00%
VNM	0.56	+70.24	+0.96%	MWG	0.54	-51.87	+0.74%
HPG	2.54	+56.54	-3.04%	MBB	2.34	-49.82	+0.71%
TCB	2.47	+52.62	+1.67%	VIC	0.38	-43.87	-0.43%
MBB	2.40	+51.05	+0.71%	TCB	1.95	-41.62	+1.67%
VJC	0.39	+50.64	+1.97%	HPG	1.83	-40.85	-3.04%
E1VFN30	3.24	+47.23	+0.34%	FPT	0.55	-25.58	-1.06%

Giao dịch tự doanh 01 - 05/07 (Tỷ VNĐ)



Top 10 cổ phiếu tăng/giảm mạnh nhất tuần 01 - 05/07

