

ĐIỂM TIN
THẾ GIỚI:

- Chiến tranh thương mại đe dọa sự tồn tại của các nhà máy sản xuất, nhiều hãng cung cấp đẩy nhanh tiến độ dịch chuyển ra khỏi Trung Quốc;

- Bloomberg đánh giá nền kinh tế Anh có một số dấu hiệu yếu kém lần đầu tiên trong vòng 7 năm kể từ 2012 với GDP Quý 2 giảm 0.1% so với kỳ vọng và doanh số bán lẻ tháng 06 bắt đầu suy giảm;

- Ngân hàng trung ương Châu Âu ECB sẵn sàng mua một lượng trái phiếu khổng lồ; tổng giá trị có thể lên tới 2.6 – 3 nghìn tỷ EUR với thời gian dự kiến bắt đầu từ tháng 09/2019 hoặc đầu năm 2020;

- Việc Deutsche Bank rút lui khỏi mọi hoạt động tại thị trường cổ phiếu với quy mô toàn cầu có thể sẽ không gây ảnh hưởng tiêu cực tới TTCK Việt Nam do có thể ngân hàng này sẽ "sang tên" FTSE Vietnam ETF cho các công ty có liên quan khác thay vì bán tháo cổ phiếu như đã từng diễn ra với DWS Vietnam Fund;

- Ngụ cơ làn sóng vỡ nợ trái phiếu tại Trung Quốc đang tăng cao trong bối cảnh quy mô số vụ vỡ nợ trái phiếu trong 6 tháng đầu năm đã lên tới 55 triệu NDT (8 tỷ USD);

Trung Tâm Nghiên Cứu & Phân Tích Chứng Khoán VietinBank Securities

Giao dịch khối ngoại - HSX (Tỷ VND)				
CK	Mua ròng		CK	Bán ròng
PLX	66.88		HPG	27.10
GAS	26.41		MSN	8.00
VCB	24.05		VHM	5.24
HVN	14.58		DXG	4.69
E1VFN30	11.22		GEX	4.37

Giao dịch khối ngoại - HNX (Tỷ VND)				
CK	Mua ròng		CK	Bán ròng
PVS	30.41		DBC	4.61
TNG	1.50		SHS	0.76
SHB	0.27		VCS	0.46
DGC	0.23		CEO	0.36
IVS	0.19		BII	0.22

TỔNG KẾT THỊ TRƯỜNG

Sàn	HSX	HNX
Đóng cửa	973.65	105.14
+/- (Điểm)	+4.60	+0.04
GTGD (Tỷ đồng)	3,870.12	451.43
NĐTNN	Mua ròng	Mua ròng
GT NĐTNN Mua/Bán ròng (Tỷ đồng)	+192.49	+26.91
NĐTNN Mua ròng nhiều nhất (Mã/Tỷ đồng)	PLX (+66.88)	PVS (+30.41)
NĐTNN Bán ròng nhiều nhất (Mã/Tỷ đồng)	HPG (-27.10)	DBC (-4.61)

	VN30	HSX	HNX
P/E	18.44	16.74	9.49
P/B	3.25	2.47	1.05
Beta	1.09	1.00	0.83
ROA	9.45%	8.52%	5.71%
ROE	20.59%	18.54%	15.64%

CP có KLGD đột biến (Triệu cp)			
Mã CK	% Tăng/Giảm	KLGD	KLGD TB 10 phiên
AAA	-1.82%	6.07	3.37
PVS	2.54%	5.69	2.68
DLG	3.82%	4.04	1.83
STB	0.88%	3.21	2.82
ASM	1.00%	2.40	1.51
LCG	2.96%	2.19	0.55
HVN	1.05%	1.90	0.72
HDB	-0.76%	1.82	1.43
NDN	2.45%	1.52	1.01
HHP	-6.81%	0.83	0.18

PHÂN TÍCH KỸ THUẬT TTCK 10/07/2019

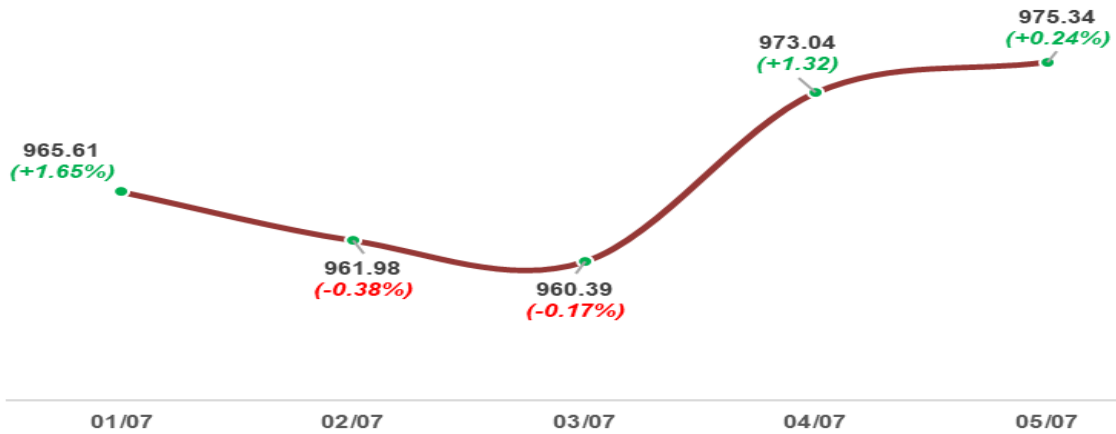


Tổng quan tín hiệu kỹ thuật VN-Index:

- Xu hướng ngắn hạn: Tích cực
- Xu hướng trung hạn: Trung tính
- Xu hướng dài hạn: Tích cực
- Xu hướng vận động hiện tại: Giá tăng
- Tình trạng thị trường: Nằm trong kênh giá giảm 3 tháng
- RSI: Tích cực (57 - 58)
- MACD: Tích cực
- Ngưỡng kháng cự: 975 & 985
- Ngưỡng hỗ trợ: 962 & 956 (hỗ trợ mạnh dài hạn)

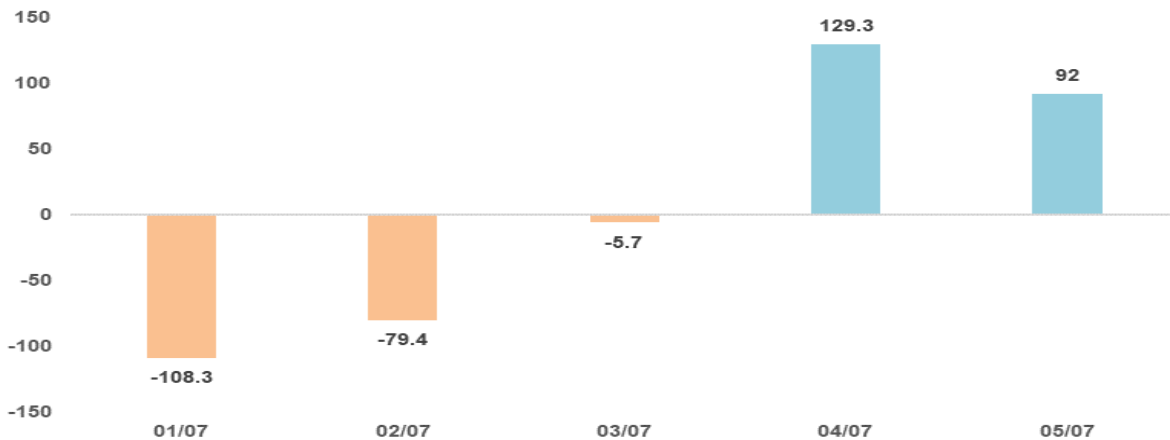
TỔNG KẾT TTCK TUẦN 01 – 05/07/2019

Diễn biến VN-Index tuần 01 - 05/07



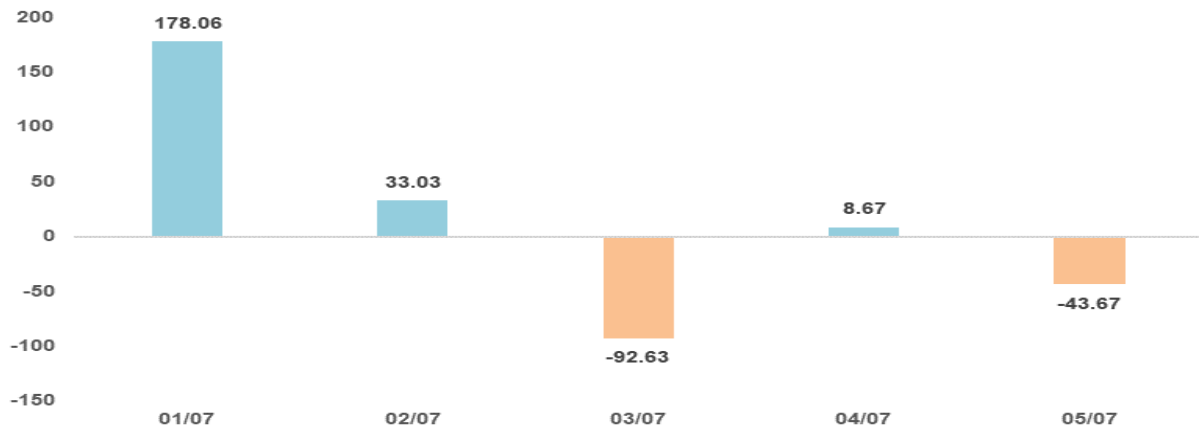
NĐTNN MUA RÒNG				NĐTNN BÁN RÒNG			
Mã	Khối lượng (triệu CP)	Gía trị (tỷ VNĐ)	+/-% giá	Mã	Khối lượng (triệu CP)	Gía trị (tỷ VNĐ)	+/-% giá
PLX	4.62	+297.74	+1.90%	HPG	7.73	-172.28	-3.04%
VJC	0.53	+69.14	+1.97%	PDR	4.03	-106.90	+1.53%
E1VFN30	4.47	+65.25	+0.34%	VHM	0.88	-75.55	+6.17%
VNM	0.33	+41.94	+0.96%	VIC	0.59	-69.26	-0.43%
KBC	1.94	+29.74	+3.72%	HDB	1.99	-52.28	-2.42%
MSN	0.34	+28.87	-0.70%	YEG	0.46	-35.11	+2.67%
NVL	0.37	+22.22	-0.66%	VCI	0.98	-31.09	+4.11%
PVD	1.04	+19.39	-1.84%	PVT	1.28	-21.09	0.00%
VCB	0.26	+18.84	+1.82%	VND	1.05	-16.00	-0.97%
GAS	0.18	+18.47	-0.10%	CII	0.46	-10.37	+3.23%

Giao dịch khối ngoại 01 - 05/07 (Tỷ VNĐ)



TỰ DOANH MUA RÒNG				TỰ DOANH BÁN RÒNG			
Mã	Khối lượng (triệu CP)	Giá trị (tỷ VNĐ)	+/-% giá	Mã	Khối lượng (triệu CP)	Giá trị (tỷ VNĐ)	+/-% giá
VHM	1.33	+114.33	+6.17%	VHM	2.03	-174.73	+6.17%
MWG	1.17	+111.89	+0.74%	VNM	1.02	-128.61	+0.96%
FPT	1.64	+76.47	-1.06%	E1VFN30	7.63	-111.44	+0.34%
VIC	0.65	+75.90	-0.43%	VPB	4.07	-78.97	0.00%
VNM	0.56	+70.24	+0.96%	MWG	0.54	-51.87	+0.74%
HPG	2.54	+56.54	-3.04%	MBB	2.34	-49.82	+0.71%
TCB	2.47	+52.62	+1.67%	VIC	0.38	-43.87	-0.43%
MBB	2.40	+51.05	+0.71%	TCB	1.95	-41.62	+1.67%
VJC	0.39	+50.64	+1.97%	HPG	1.83	-40.85	-3.04%
E1VFN30	3.24	+47.23	+0.34%	FPT	0.55	-25.58	-1.06%

Giao dịch tự doanh 01 - 05/07 (Tỷ VNĐ)



Top 10 cổ phiếu tăng/giảm mạnh nhất tuần 01 - 05/07

