

**ĐIỂM TIN**
**THẾ GIỚI:**

- Bloomberg đánh giá nền kinh tế Anh có một số dấu hiệu yếu kém lần đầu tiên trong vòng 7 năm kể từ 2012 với GDP Quý 2 giảm 0.1% so với kỳ vọng và doanh số bán lẻ tháng 06 bắt đầu suy giảm;

- Morgan Stanley hạ tỷ trọng phân bổ danh mục cổ phiếu toàn cầu xuống mức thấp nhất trong vòng 5 năm, đồng thời cảnh báo kỳ vọng cho cổ phiếu trong 3 tháng tới là đặc biệt kém;

- Lợi suất trái phiếu chính phủ 10 năm tại nhiều nền kinh tế lớn như Mỹ, Đức & Pháp đang xuống mức thấp kỷ lục; phản ánh việc giới đầu tư đang đặc biệt thận trọng với nguy cơ xảy ra suy thoái kinh tế;

- Ngân hàng trung ương Châu Âu ECB sẵn sàng mua một lượng trái phiếu khổng lồ; tổng giá trị có thể lên tới 2.6 – 3 nghìn tỷ EUR với thời gian dự kiến bắt đầu có thể từ tháng 09/2019 hoặc đầu năm 2020;

- Việc Deutsche Bank rút lui khỏi mọi hoạt động tại thị trường cổ phiếu với quy mô toàn cầu có thể sẽ không gây ảnh hưởng tiêu cực tới TTCK Việt Nam do có thể ngân hàng này sẽ "sang tên" FTSE Vietnam ETF cho các công ty có liên quan khác thay vì bán tháo cổ phiếu như đã từng diễn ra với DWS Vietnam Fund;

- Nguy cơ làn sóng vỡ nợ trái phiếu tại Trung Quốc đang tăng cao trong bối cảnh quy mô số vụ vỡ nợ trái phiếu trong 6 tháng đầu năm đã lên tới 55 triệu NDT (8 tỷ USD);

**Trung Tâm Nghiên Cứu & Phân Tích Chứng Khoán VietinBank Securities**

Giao dịch khối ngoại - HSX (Tỷ VND)			
CK	Mua ròng	CK	Bán ròng
PLX	67.37	VPI	13.89
VRE	34.90	PVT	13.66
VGC	15.79	VCB	9.06
GAS	10.80	HDB	7.50
MSN	8.93	CII	6.12

Giao dịch khối ngoại - HNX (Tỷ VND)			
CK	Mua ròng	CK	Bán ròng
PVS	7.10	NTP	0.24
HHP	0.64	DGC	0.15
TNG	0.50	KST	0.13
VHL	0.27	BVS	0.13
IDV	0.08	MAS	0.11

**TỔNG KẾT THỊ TRƯỜNG**

Sàn	HSX	HNX
<b>Đóng cửa</b>	<b>969.05</b>	<b>105.81</b>
<b>+/- (Điểm)</b>	<b>+2.70</b>	<b>+1.29</b>
<b>GTGD (Tỷ đồng)</b>	<b>4,386.39</b>	<b>350.00</b>
<b>NĐTNN</b>	<b>Mua ròng</b>	<b>Mua ròng</b>
<b>GT NĐTNN Mua/Bán ròng (Tỷ đồng)</b>	<b>+126.75</b>	<b>+7.79</b>
<b>NĐTNN Mua ròng nhiều nhất (Mã/Tỷ đồng)</b>	<b>PLX (+67.37)</b>	<b>PVS (+7.10)</b>
<b>NĐTNN Bán ròng nhiều nhất (Mã/Tỷ đồng)</b>	<b>VPI (-13.89)</b>	<b>NTP (-0.24)</b>

	VN30	HSX	HNX
P/E	18.38	16.70	9.43
P/B	3.24	2.47	1.05
Beta	1.06	1.00	0.80
ROA	9.43%	8.50%	5.72%
ROE	20.56%	18.51%	15.56%

CP có KLGD đột biến (Triệu cp)			
Mã CK	% Tăng/Giảm	KLGD	KLGD TB 10 phiên
HAG	2.19%	7.95	4.89
HPG	-1.84%	6.32	5.32
SJF	1.25%	5.36	1.29
AAA	0.52%	4.62	3.12
HQC	1.46%	3.07	1.45
VGC	4.37%	3.00	0.80
VRE	1.68%	2.81	1.77
ACB	2.76%	2.78	0.83
PGI	2.33%	2.67	0.03
HHP	9.77%	1.30	0.07

## PHÂN TÍCH KỸ THUẬT TTCK 09/07/2019

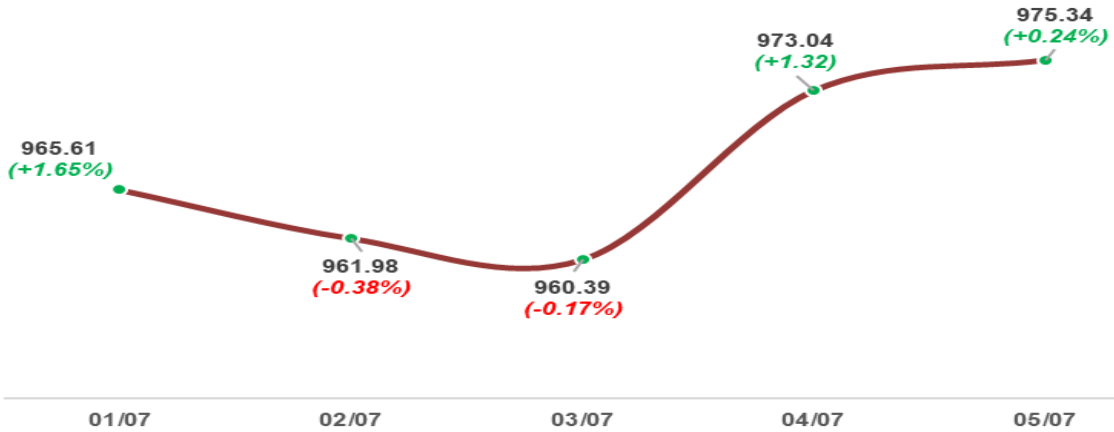


### Tổng quan tín hiệu kỹ thuật VN-Index:

- **Xu hướng ngắn hạn:** Tích cực
- **Xu hướng trung hạn:** Trung tính
- **Xu hướng dài hạn:** Tích cực
- **Xu hướng vận động hiện tại:** Giá tăng
- **Tình trạng thị trường:** Nằm trong kênh giá giảm 3 tháng
- **RSI:** Tích cực (54 - 55)
- **MACD:** Tích cực
- **Ngưỡng kháng cự:** 975 & 985
- **Ngưỡng hỗ trợ:** 958 & 940 (hỗ trợ mạnh dài hạn)

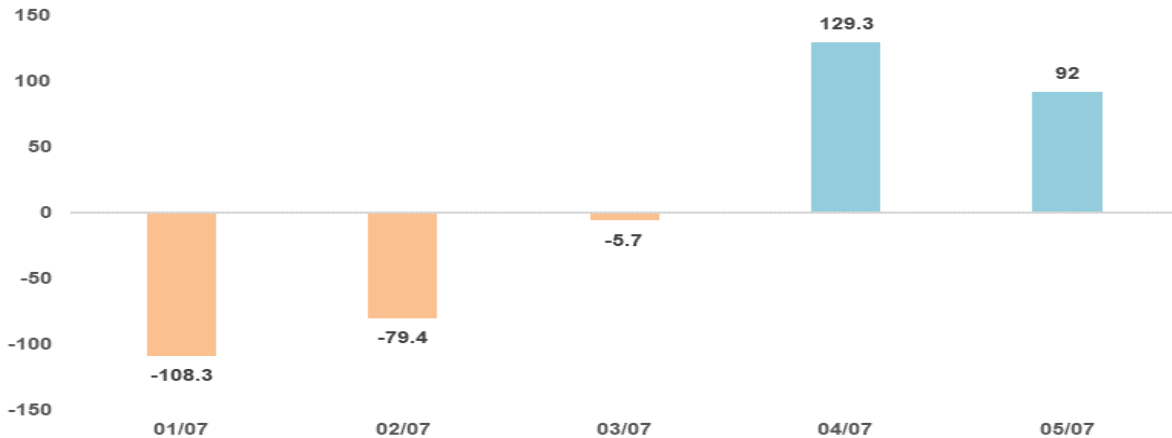
**TỔNG KẾT TTCK TUẦN 01 – 05/07/2019**

**Diễn biến VN-Index tuần 01 - 05/07**



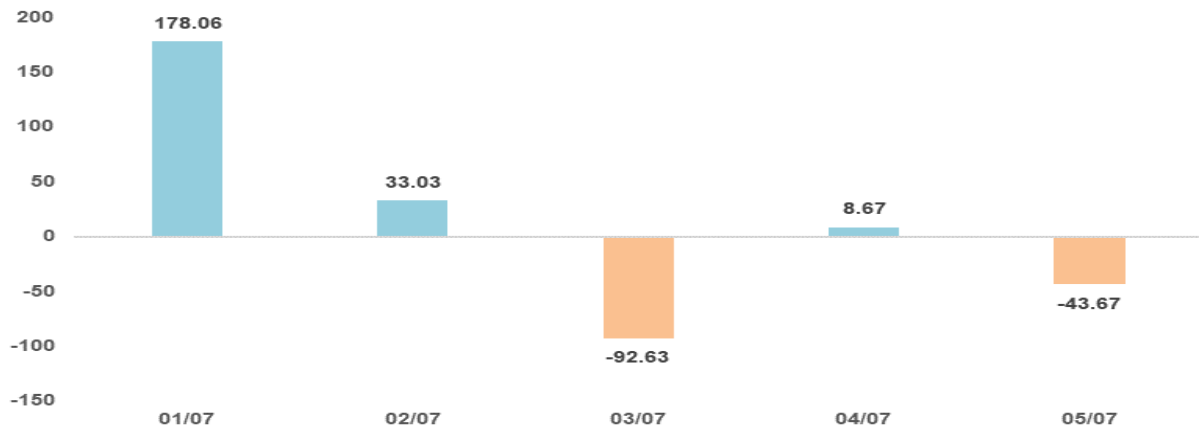
NĐTNN MUA RÒNG				NĐTNN BÁN RÒNG			
Mã	Khối lượng (triệu CP)	Gía trị (tỷ VNĐ)	+/-% giá	Mã	Khối lượng (triệu CP)	Gía trị (tỷ VNĐ)	+/-% giá
PLX	4.62	+297.74	+1.90%	HPG	7.73	-172.28	-3.04%
VJC	0.53	+69.14	+1.97%	PDR	4.03	-106.90	+1.53%
E1VFN30	4.47	+65.25	+0.34%	VHM	0.88	-75.55	+6.17%
VNM	0.33	+41.94	+0.96%	VIC	0.59	-69.26	-0.43%
KBC	1.94	+29.74	+3.72%	HDB	1.99	-52.28	-2.42%
MSN	0.34	+28.87	-0.70%	YEG	0.46	-35.11	+2.67%
NVL	0.37	+22.22	-0.66%	VCI	0.98	-31.09	+4.11%
PVD	1.04	+19.39	-1.84%	PVT	1.28	-21.09	0.00%
VCB	0.26	+18.84	+1.82%	VND	1.05	-16.00	-0.97%
GAS	0.18	+18.47	-0.10%	CII	0.46	-10.37	+3.23%

**Giao dịch khối ngoại 01 - 05/07 (Tỷ VNĐ)**



TỰ DOANH MUA RÒNG				TỰ DOANH BÁN RÒNG			
Mã	Khối lượng (triệu CP)	Giá trị (tỷ VNĐ)	+/-% giá	Mã	Khối lượng (triệu CP)	Giá trị (tỷ VNĐ)	+/-% giá
VHM	1.33	+114.33	+6.17%	VHM	2.03	-174.73	+6.17%
MWG	1.17	+111.89	+0.74%	VNM	1.02	-128.61	+0.96%
FPT	1.64	+76.47	-1.06%	E1VFN30	7.63	-111.44	+0.34%
VIC	0.65	+75.90	-0.43%	VPB	4.07	-78.97	0.00%
VNM	0.56	+70.24	+0.96%	MWG	0.54	-51.87	+0.74%
HPG	2.54	+56.54	-3.04%	MBB	2.34	-49.82	+0.71%
TCB	2.47	+52.62	+1.67%	VIC	0.38	-43.87	-0.43%
MBB	2.40	+51.05	+0.71%	TCB	1.95	-41.62	+1.67%
VJC	0.39	+50.64	+1.97%	HPG	1.83	-40.85	-3.04%
E1VFN30	3.24	+47.23	+0.34%	FPT	0.55	-25.58	-1.06%

Giao dịch tự doanh 01 - 05/07 (Tỷ VNĐ)



Top 10 cổ phiếu tăng/giảm mạnh nhất tuần 01 - 05/07

