

TỔNG QUAN THỊ TRƯỜNG

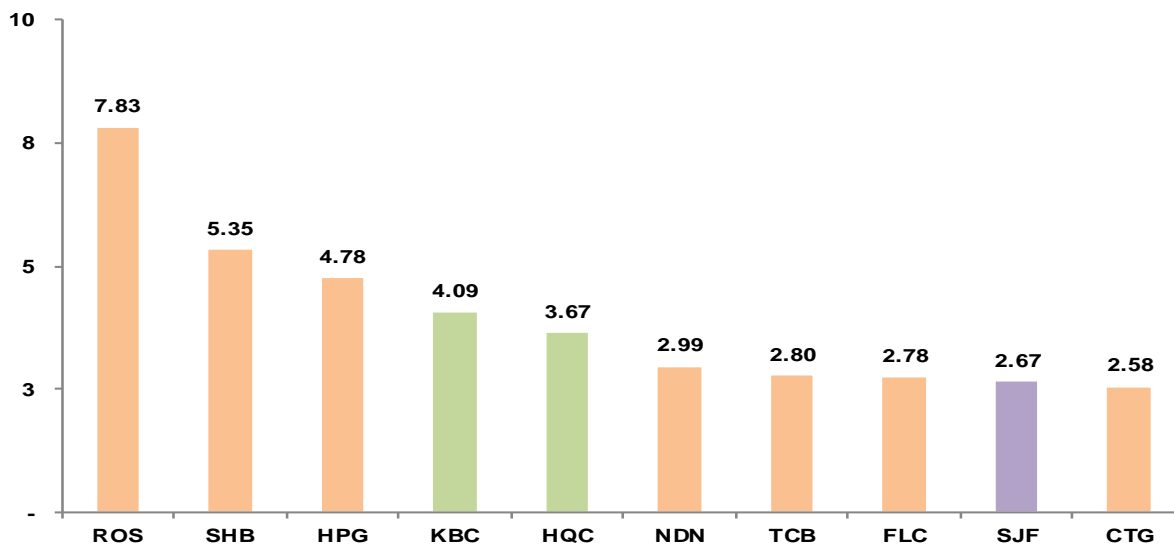
"Thị trường mở cửa phiên giao dịch 02/07 với diễn biến thận trọng sau hai phiên bật tăng điểm mạnh. Áp lực chốt lời có phần áp đảo khiến các cổ phiếu vốn hóa lớn như VIC, VCB, SAB, MSN, HPG, BID, ...; chìm trong sắc đỏ kéo theo các chỉ số của thị trường điều chỉnh trở lại. Tuy vậy, mức giảm của các cổ phiếu này là không quá lớn nên áp lực điều chỉnh lên chỉ số VN-Index nhìn chung vẫn khá khiêm tốn. Tổng kết, chỉ số VN-Index giảm 3.63 điểm (-0.38%). Thanh khoản thị trường ghi nhận gần 162 triệu cổ phiếu khớp lệnh, tương đương với tổng giá trị hơn 3,750 tỷ VND. Trong đó, giá trị giao dịch thỏa thuận là hơn 1,000 tỷ VND, chiếm 26.67% tổng giá trị giao dịch. Độ rộng thị trường ghi nhận 175 mã tăng giá trong khi số mã giảm giá là 246 mã. Khỏi ngoại trong phiên giao dịch này đã tiếp tục bán ròng hơn 72 tỷ VND. Trên thị trường phái sinh, mức chênh lệch basic dương của các hợp đồng tương lai so với chỉ số cơ sở đã nhanh chóng thu hẹp lại, chỉ còn chênh 1 – 14 điểm. Diễn biến này cho thấy sự thay đổi tâm lý từ lạc quan tích cực sang thận trọng của giới đầu tư.

Trung Tâm Nghiên Cứu & Phân Tích Chứng Khoán
VietinBank Securities

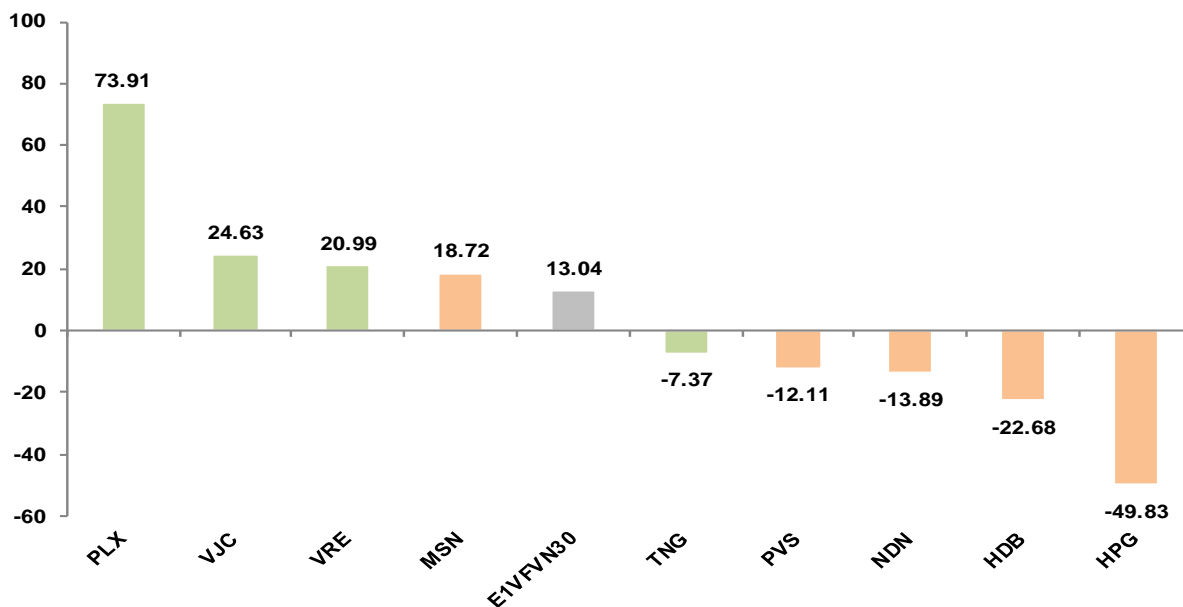
Sàn	HSX	HNX
Đóng cửa	961.98	103.46
+/- (Điểm)	-3.63	-0.63
GTGD (Tỷ đồng)	3,457.14	305.30
NĐTNN	Bán ròng	Bán ròng
GT NĐTNN Mua/Bán ròng (Tỷ đồng)	-28.79	-43.50
NĐTNN Mua ròng nhiều nhất (Mã/Tỷ đồng)	PLX (+73.91)	AMV (+0.27)
NĐTNN Bán ròng nhiều nhất (Mã/Tỷ đồng)	HPG (-49.83)	NDN (-13.89)

THỐNG KÊ THỊ TRƯỜNG

Top 10 Mã CP có KLGD lớn nhất (Triệu cp)



Top 5 Mã CP NĐTNN Mua - Bán ròng (Tỷ VND)



PHÂN TÍCH KỸ THUẬT TTCK 02/07/2019

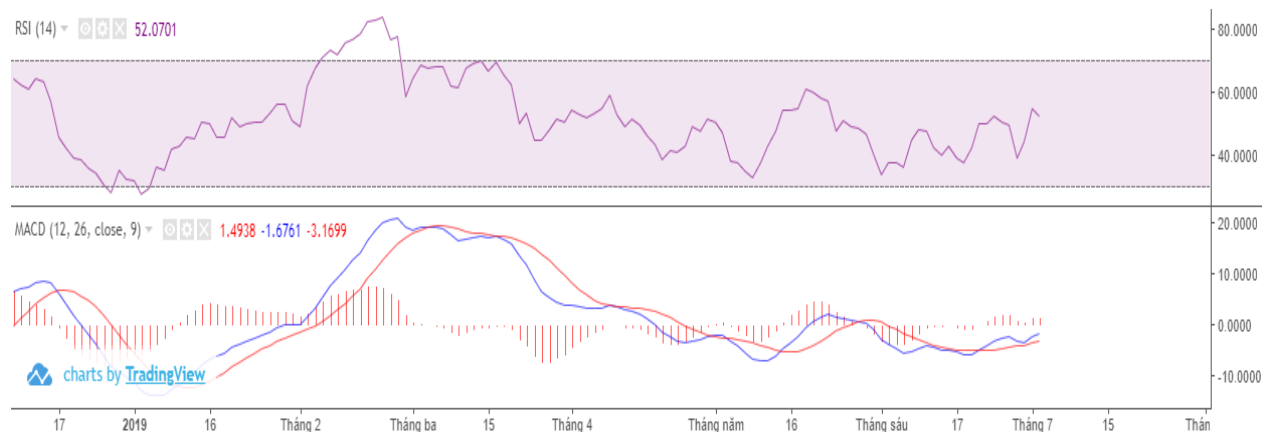
Về diễn biến ngắn hạn, chỉ số VN-Index ngày 02.07 cho tín hiệu chịu áp lực điều chỉnh sau hai phiên bật tăng điểm mạnh trước đó. Đồ thị của VN-Index tiến gần đến sát biên trên của Bollinger trong bối cảnh đường biên trên này không nở ra kịp theo đà tăng điểm của chỉ số nên áp lực điều chỉnh là không thể tránh khỏi. Tuy vậy, dư địa cho nhịp tăng điểm này vẫn còn khi các đường MA ngắn hạn 5 & 20 vẫn đang hướng lên tích cực và chỉ số VN-Index đang ở tại vùng hỗ trợ trung hạn 961 – 962 điểm của đường SMA 50 (màu xanh lá cây).

Về diễn biến trung hạn, chỉ số VN-Index vẫn đang nằm trong kênh giá giảm trung hạn 3 tháng kéo dài từ 19.03.



Chỉ báo RSI tuy có suy yếu nhưng vẫn ở bên trên đường trung bình 50 cho thấy sức mạnh tương đối của thị trường nhìn chung vẫn đang được duy trì khá tốt. Dòng tiền vẫn tham gia khá tích cực làm giảm bớt áp lực điều chỉnh trong phiên giao dịch.

Chỉ báo động lượng MACD vẫn tiếp tục cho tín hiệu khả quan khi hướng về đường 0.



Kết luận: Chỉ số VN-Index đang gặp phải áp lực chốt lời điều chỉnh sau hai phiên tăng điểm mạnh trước đó. Tuy nhiên, dòng tiền tham gia vào thị trường vẫn đang duy trì khá tốt, không có hiện tượng bị suy yếu đi một cách đáng kể. Do đó, CTS đánh giá cao kịch bản thị trường sẽ giao dịch tích lũy quanh vùng hỗ trợ trung hạn 962 điểm đồng thời tạo nền bứt phá kênh giá giảm 3 tháng hiện tại trong bối cảnh mùa báo cáo Quý 2 đang cận kề.

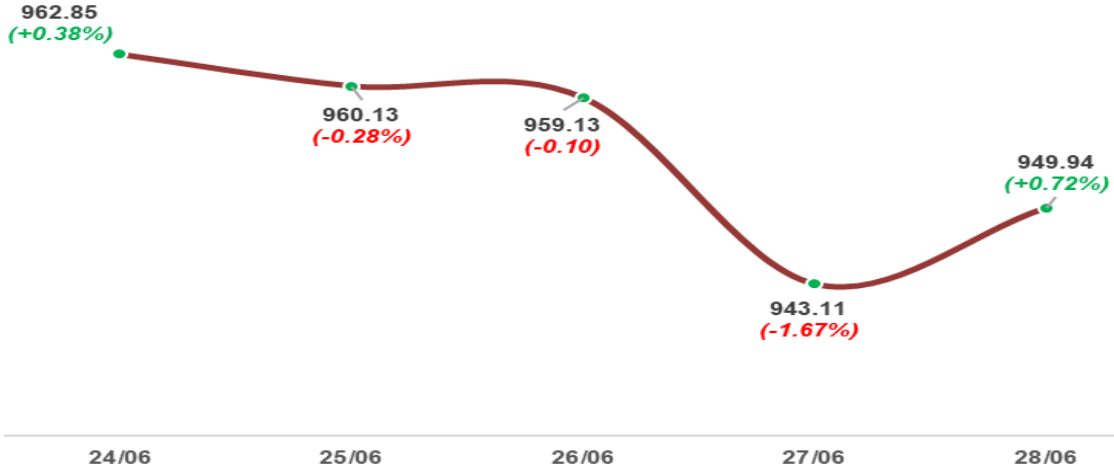
Nhà đầu tư đã có thể tiếp tục hoạt động giải ngân tích lũy các cổ phiếu tiềm năng và khả quan tại các ngưỡng hỗ trợ thích hợp.

Tổng quan tín hiệu kỹ thuật VN-Index:

- Xu hướng ngắn hạn: **Tích cực**
- Xu hướng trung hạn: **Trung tính**
- Xu hướng dài hạn: **Tích cực**
- Xu hướng vận động hiện tại: **Vận động tích lũy**
- Tình trạng thị trường: **Trung tính**
- Ngưỡng kháng cự: **968 - 975**
- Ngưỡng hỗ trợ: **955 & 940 (hỗ trợ mạnh dài hạn)**

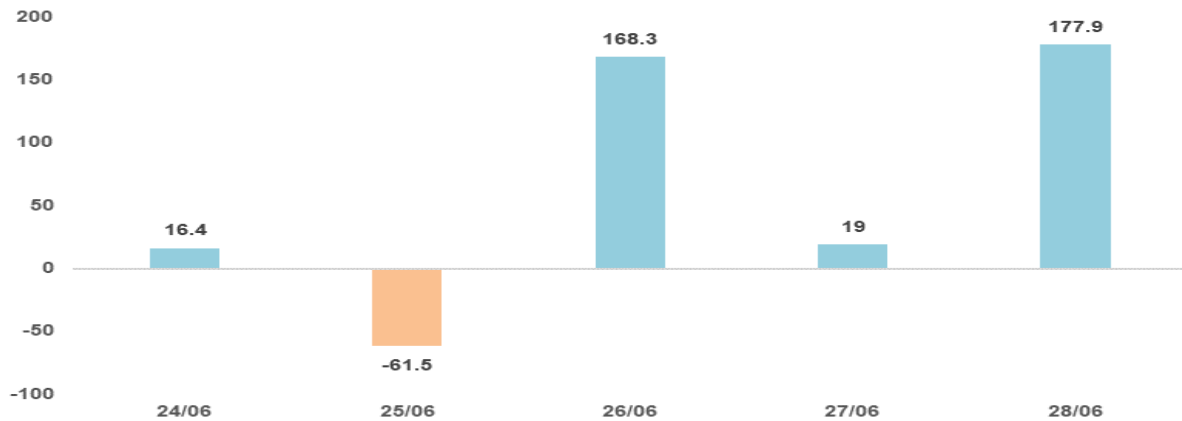
TỔNG KẾT TTCK TUẦN 24 – 28/06/2019

Diễn biến VN-Index tuần 24 - 28/06



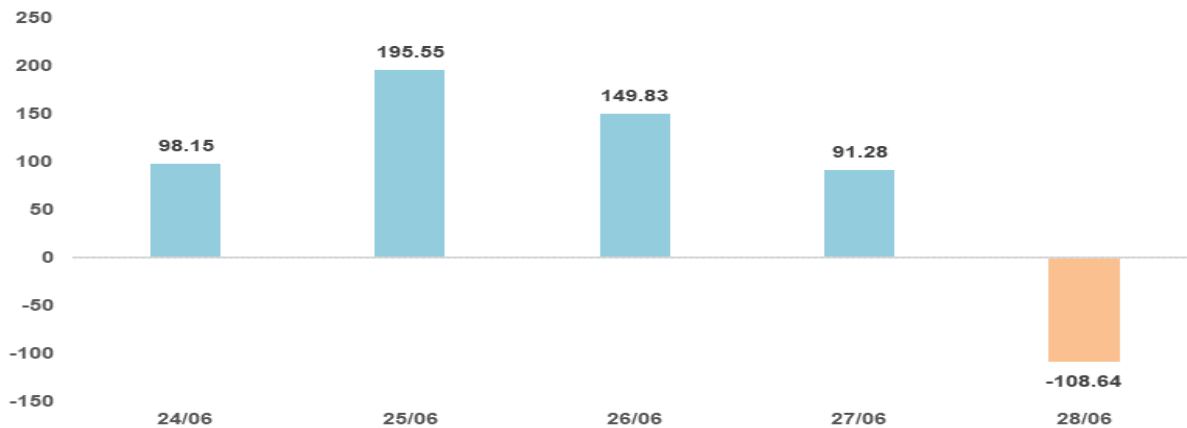
NĐTNN MUA RÒNG				NĐTNN BÁN RÒNG			
Mã	Khối lượng (triệu CP)	Giá trị (tỷ VNĐ)	+/-% giá	Mã	Khối lượng (triệu CP)	Giá trị (tỷ VNĐ)	+/-% giá
VJC	0.88	+112.12	+3.64%	SBT	12.84	-220.86	+0.29%
E1VFN30	5.31	+75.38	-1.66%	VNM	0.65	-79.41	-0.08%
VIC	0.60	+69.69	-0.60%	YEG	0.88	-64.28	-12.50%
BVH	0.78	+62.69	+0.62%	HPG	1.41	-33.06	+0.64%
PVD	2.45	+45.65	+1.58%	CTG	1.69	-32.96	-8.88%
VHM	0.56	+44.01	-0.25%	PLX	0.47	-27.93	-4.80%
DXG	1.71	+31.80	-1.32%	DPM	1.67	-25.27	-7.06%
SCS	0.19	+31.06	+0.63%	SVI	0.40	-21.42	+6.00%
CTD	0.25	+27.14	+9.18%	HDB	0.75	-20.72	+3.19%
KBC	1.64	+23.35	+0.00%	BMI	0.81	-20.16	+1.01%

Giao dịch khối ngoại 24 - 28/06 (Tỷ VND)



TỰ DOANH MUA RÒNG				TỰ DOANH BÁN RÒNG			
Mã	Khối lượng (triệu CP)	Giá trị (tỷ VNĐ)	+/-% giá	Mã	Khối lượng (triệu CP)	Giá trị (tỷ VNĐ)	+/-% giá
VPB	5.17	+97.66	-2.07%	E1VFN30	7.39	-105.05	-1.66%
VNM	0.59	+72.11	-0.08%	VNM	0.31	-38.53	-0.08%
VIC	0.59	+68.42	-0.60%	VHM	0.47	-37.17	-0.25%
TCB	2.88	+58.67	-2.63%	TCB	1.65	-33.49	-2.63%
VHM	0.74	+58.51	-0.25%	VIC	0.29	-33.12	-0.60%
LGL	5.85	+58.20	-6.13%	MSN	0.35	-29.07	-1.31%
FPT	1.16	+52.65	+0.78%	FPT	0.63	-28.60	+0.78%
HPG	1.70	+39.99	+0.64%	HPG	1.14	-26.79	+0.64%
MBB	1.80	+37.53	-1.88%	NKG	4.12	-26.38	+1.92%
MSN	0.45	+37.15	-1.31%	VPB	1.17	-22.19	-2.07%

Giao dịch tự doanh 24 - 28/06 (Tỷ VND)



Top 10 cổ phiếu tăng/giảm mạnh nhất tuần 24 - 28/06

