

TỔNG QUAN THỊ TRƯỜNG

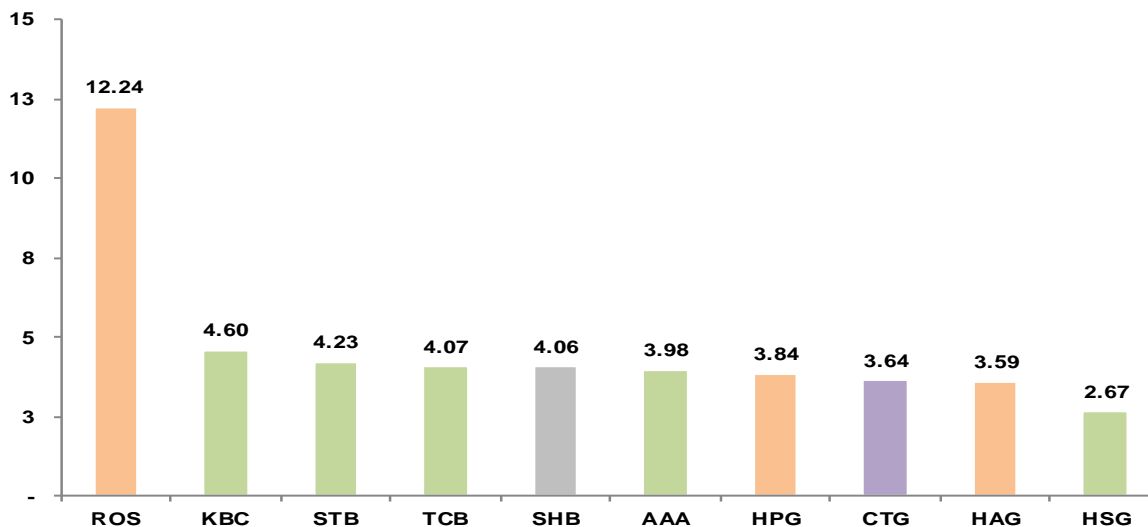
"Thị trường mở cửa phiên giao dịch đầu tháng 07 với một tâm lý hào hứng, tăng điểm mạnh ngay sau phiên giao dịch ATO hưởng ứng với những thông tin tích cực như việc ký kết hiệp định EVFTA & cuộc họp thượng đỉnh G20 đem lại nhiều thỏa thuận khả quan. Đà tăng điểm của chỉ số được hậu thuẫn bởi nhóm cổ phiếu vốn hóa lớn như GAS, VHM, CTG, VIC, PLX, VNM cùng nhiều mã cổ phiếu khác; tạo được sức lan tỏa mạnh mẽ ra hầu hết các nhóm cổ phiếu trên thị trường. Tổng kết, chỉ số VN-Index tăng mạnh 15.67 điểm (+1.65%). Thanh khoản thị trường ghi nhận 195.49 triệu cổ phiếu khớp lệnh, tương đương với tổng giá trị gần 4,250 tỷ VND. Trong đó, giá trị giao dịch thỏa thuận là hơn 1,070 tỷ VND, chiếm hơn 25% tổng giá trị giao dịch. Độ rộng thị trường ghi nhận 286 mã tăng giá trong khi số mã giảm giá là 161 mã. Khôi ngoại trong phiên giao dịch này đã quay lại bán ròng hơn 105 tỷ VND. Trên thị trường phái sinh, mức chênh lệch basic dương của các hợp đồng tương lai so với chỉ số cơ sở đã được nới rộng và hiện đang duy trì từ 12 – 19 điểm; phản ánh tâm lý giới đầu tư đang khá lạc quan.

Trung Tâm Nghiên Cứu & Phân Tích Chứng Khoán
VietinBank Securities

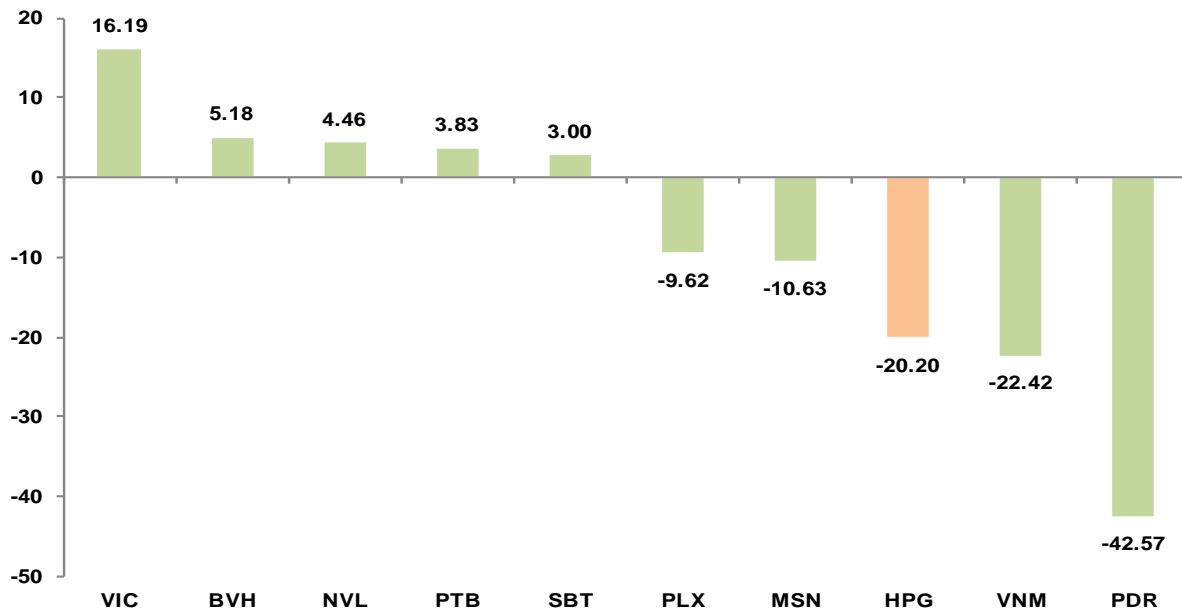
Sàn	HSX	HNX
Đóng cửa	965.61	104.09
+/- (Điểm)	+15.67	+0.58
GTGD (Tỷ đồng)	3,878.73	361.97
NĐTNN	Bán ròng	Mua ròng
GT NĐTNN Mua/Bán ròng (Tỷ đồng)	-107.86	+1.69
NĐTNN Mua ròng nhiều nhất (Mã/Tỷ đồng)	VIC (+16.19)	PVS (+2.99)
NĐTNN Bán ròng nhiều nhất (Mã/Tỷ đồng)	PDR (-42.57)	NTP (-0.49)

THỐNG KÊ THỊ TRƯỜNG

Top 10 Mã CP có KLGĐ lớn nhất (Triệu cp)



Top 5 Mã CP NĐTNN Mua - Bán ròng (Tỷ VND)



PHÂN TÍCH KỸ THUẬT TTCK 01/07/2019

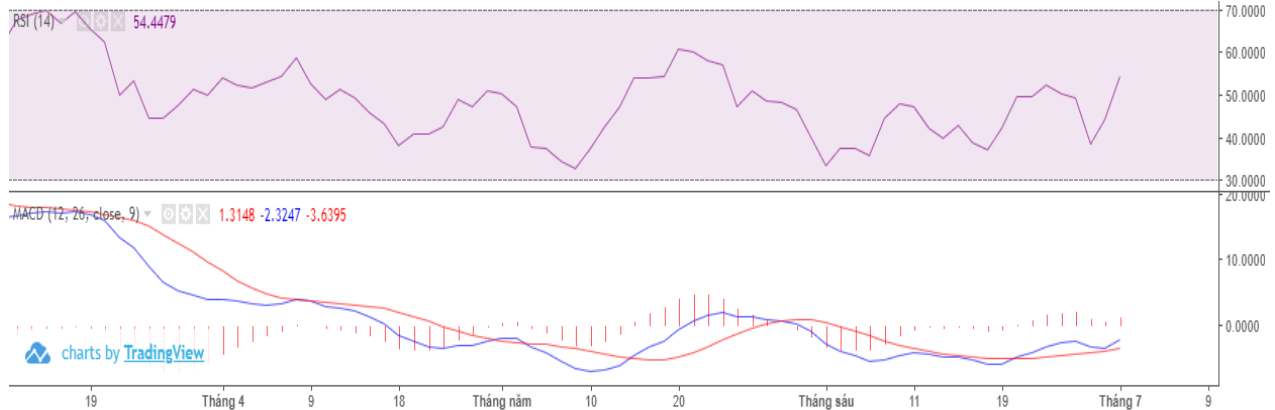
Về diễn biến ngắn hạn, chỉ số VN-Index kết phiên giao dịch 01.07 tạo một cây nến thân dài màu xanh, làm củng cố thêm xu hướng tăng giá hiện tại. Đồ thị giá vượt qua cả ngưỡng kháng cự trung hạn 962 điểm của đường SMA 50 (màu xanh lá cây) và sắp chạm vào biên trên của dải Bollinger.

Các đường xu hướng ngắn hạn MA 5 & MA 20 cho tín hiệu tích cực khi cùng đồng loạt hướng lên trong bối cảnh biên trên của dải Bollinger đang có chiều hướng nở ra và hướng lên trên. Tuy vậy, có thể chỉ số VN-Index sẽ sớm chịu áp lực điều chỉnh nhẹ về vùng 960 – 962 điểm trước khi tiếp tục nhích tăng điểm hiện tại.



Chỉ báo RSI tiếp tục hướng lên tích cực và dễ dàng vượt đường trung bình 50, cảnh báo sức mạnh tương đối của thị trường đang gia tăng. Điều này cũng đồng nghĩa với việc dòng tiền mua vào đang hoạt động mạnh lên trong bối cảnh bên mua đang chiếm ưu thế so với bên bán.

Chỉ báo động lượng MACD cho tín hiệu khả quan khi hướng về đường 0.



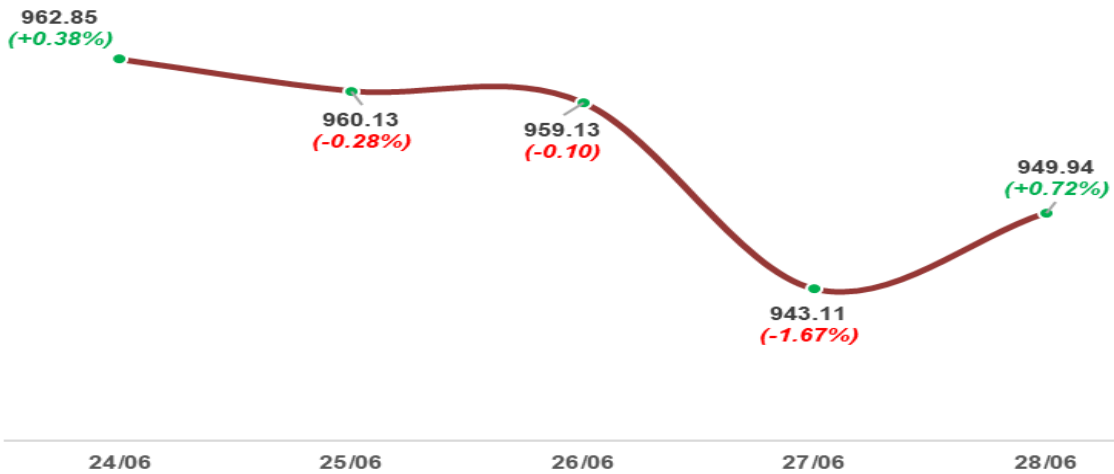
Kết luận: Phiên giao dịch 01.07 ghi nhận đà tăng điểm tích cực của chỉ số, hưởng ứng với việc ký kết hiệp định EVFTA và diễn biến thỏa thuận tốt đẹp giữa Mỹ - Trung tại cuộc họp G20. Chỉ số có thể sẽ sớm gặp áp lực bán điều chỉnh khi chạm vùng 967 – 968; ổn định tại vùng 960 – 962 điểm trước khi tiếp tục nhịp tăng điểm hiện tại.

Tổng quan tín hiệu kỹ thuật VN-Index:

- **Xu hướng ngắn hạn:** Tích cực
- **Xu hướng trung hạn:** Trung tính
- **Xu hướng dài hạn:** Tích cực
- **Xu hướng vận động hiện tại:** Giá tăng
- **Tình trạng thị trường:** Tích cực
- **Ngưỡng kháng cự:** 968 - 988
- **Ngưỡng hỗ trợ:** 955 & 940 (hỗ trợ mạnh dài hạn)

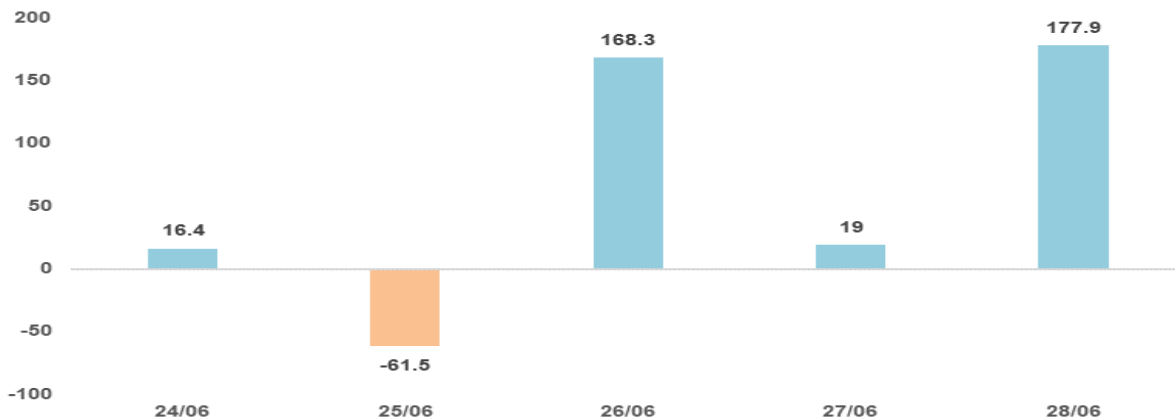
TỔNG KẾT TTCK TUẦN 24 – 28/06/2019

Diễn biến VN-Index tuần 24 - 28/06



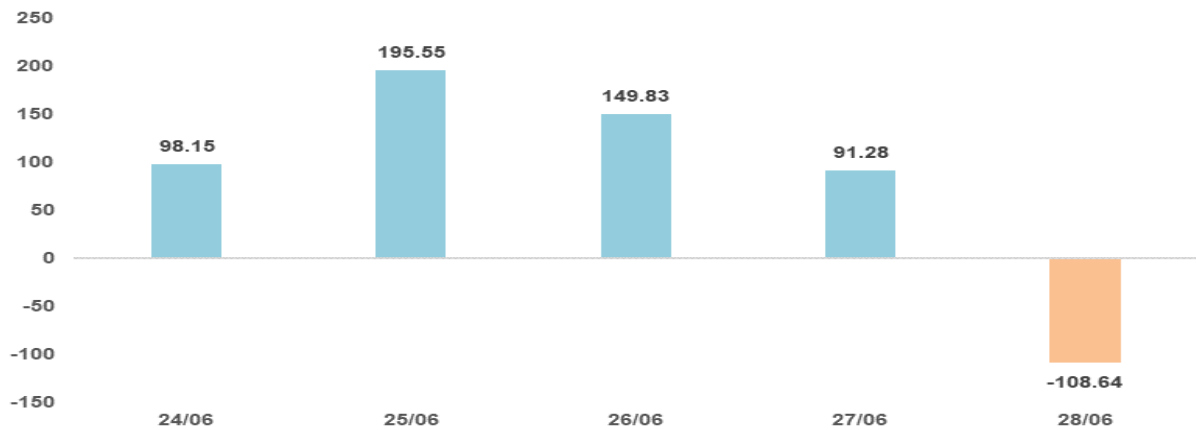
NĐTNN MUA RÒNG				NĐTNN BÁN RÒNG			
Mã	Khối lượng (triệu CP)	Giá trị (tỷ VNĐ)	+/-% giá	Mã	Khối lượng (triệu CP)	Giá trị (tỷ VNĐ)	+/-% giá
VJC	0.88	+112.12	+3.64%	SBT	12.84	-220.86	+0.29%
E1VFN30	5.31	+75.38	-1.66%	VNM	0.65	-79.41	-0.08%
VIC	0.60	+69.69	-0.60%	YEG	0.88	-64.28	-12.50%
BVH	0.78	+62.69	+0.62%	HPG	1.41	-33.06	+0.64%
PVD	2.45	+45.65	+1.58%	CTG	1.69	-32.96	-8.88%
VHM	0.56	+44.01	-0.25%	PLX	0.47	-27.93	-4.80%
DXG	1.71	+31.80	-1.32%	DPM	1.67	-25.27	-7.06%
SCS	0.19	+31.06	+0.63%	SVI	0.40	-21.42	+6.00%
CTD	0.25	+27.14	+9.18%	HDB	0.75	-20.72	+3.19%
KBC	1.64	+23.35	+0.00%	BMI	0.81	-20.16	+1.01%

Giao dịch khối ngoại 24 - 28/06 (Tỷ VNĐ)



TỰ DOANH MUA RÒNG				TỰ DOANH BÁN RÒNG			
Mã	Khối lượng (triệu CP)	Giá trị (tỷ VNĐ)	+/-% giá	Mã	Khối lượng (triệu CP)	Giá trị (tỷ VNĐ)	+/-% giá
VPB	5.17	+97.66	-2.07%	E1VFN30	7.39	-105.05	-1.66%
VNM	0.59	+72.11	-0.08%	VNM	0.31	-38.53	-0.08%
VIC	0.59	+68.42	-0.60%	VHM	0.47	-37.17	-0.25%
TCB	2.88	+58.67	-2.63%	TCB	1.65	-33.49	-2.63%
VHM	0.74	+58.51	-0.25%	VIC	0.29	-33.12	-0.60%
LGL	5.85	+58.20	-6.13%	MSN	0.35	-29.07	-1.31%
FPT	1.16	+52.65	+0.78%	FPT	0.63	-28.60	+0.78%
HPG	1.70	+39.99	+0.64%	HPG	1.14	-26.79	+0.64%
MBB	1.80	+37.53	-1.88%	NKG	4.12	-26.38	+1.92%
MSN	0.45	+37.15	-1.31%	VPB	1.17	-22.19	-2.07%

Giao dịch tự doanh 24 - 28/06 (Tỷ VND)



Top 10 cổ phiếu tăng/giảm mạnh nhất tuần 24 - 28/06

