

TỔNG QUAN THỊ TRƯỜNG

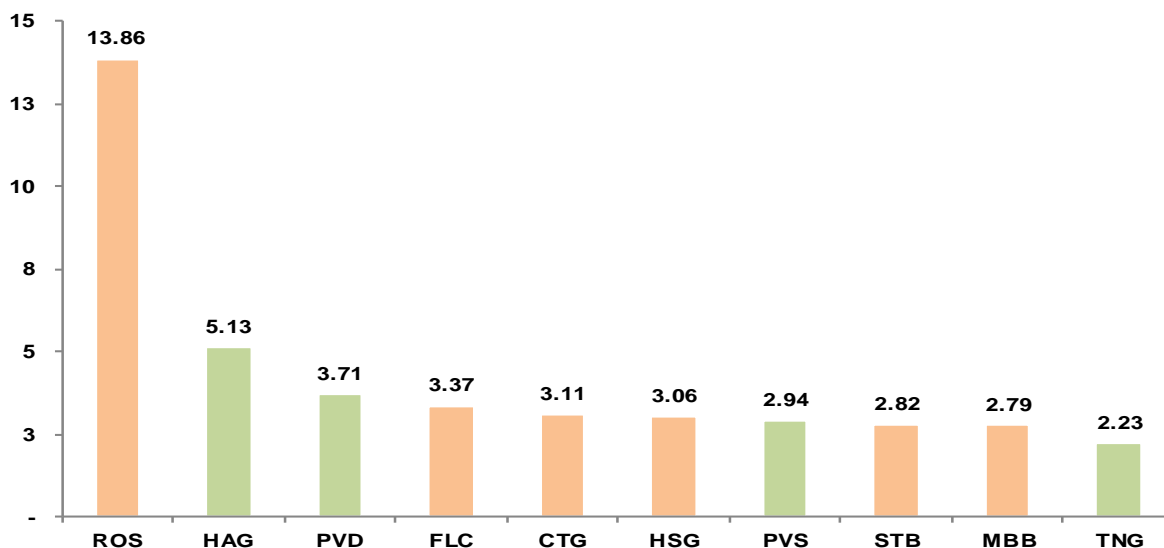
"Thị trường mở cửa với diễn biến không thực sự tích cực trong bối cảnh nhóm cổ phiếu vốn hóa lớn hầu như phân hóa trong suốt phiên giao dịch. Tuy vậy, điểm sáng đáng chú ý trong phiên giao dịch này là nhóm cổ phiếu thủy sản và dệt may ghi nhận mức tăng điểm tốt trước thông tin hiệp định EVFTA sẽ được ký kết vào ngày 30.06. Tổng kết, chỉ số VN-Index giảm 1.00 điểm (-0.10 %) bởi ảnh hưởng tiêu cực từ một số cổ phiếu vốn hóa lớn như VCB, VHM & TCB. Thanh khoản thị trường ghi nhận hơn 288 triệu cổ phiếu khớp lệnh, tương đương với tổng giá trị hơn 6,000 tỷ VND. Trong đó, giá trị giao dịch thỏa thuận là gần 3,000 tỷ VND, chiếm gần 50% tổng giá trị giao dịch. Độ rộng thị trường ghi nhận 215 mã tăng giá trong khi số mã giảm giá là 212 mã. Khỏi ngoại trong phiên giao dịch này đã quay lại mua ròng gần 170 tỷ VND sau ba phiên bán ròng liên tục. Trên thị trường phái sinh, các hợp đồng tương lai vẫn tiếp tục duy trì basic dương từ 6 cho tới 15 điểm so với chỉ số cơ sở, phản ánh tâm lý lạc quan có phần thận trọng của giới đầu tư.

Trung Tâm Nghiên Cứu & Phân Tích Chứng Khoán
VietinBank Securities

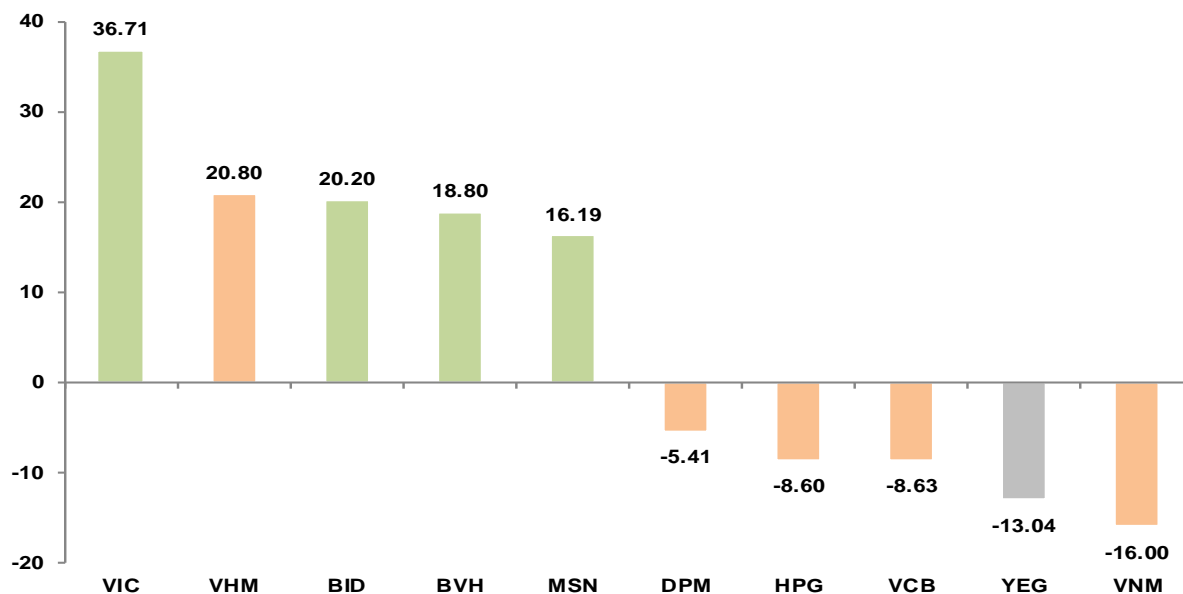
Sàn	HSX	HNX
Đóng cửa	959.13	103.95
+/- (Điểm)	-1.00	-0.20
GTGD (Tỷ đồng)	5,571.69	432.47
NĐTNN	Mua ròng	Mua ròng
GT NĐTNN Mua/Bán ròng (Tỷ đồng)	+158.68	+9.26
NĐTNN Mua ròng nhiều nhất (Mã/Tỷ đồng)	VIC (+36.71)	PVS (+10.52)
NĐTNN Bán ròng nhiều nhất (Mã/Tỷ đồng)	VNM (-16.00)	LHC (-0.68)

THỐNG KÊ THỊ TRƯỜNG

Top 10 Mã CP có KLGD lớn nhất (Triệu cp)



Top 5 Mã CP NĐTNN Mua - Bán ròng (Tỷ VND)



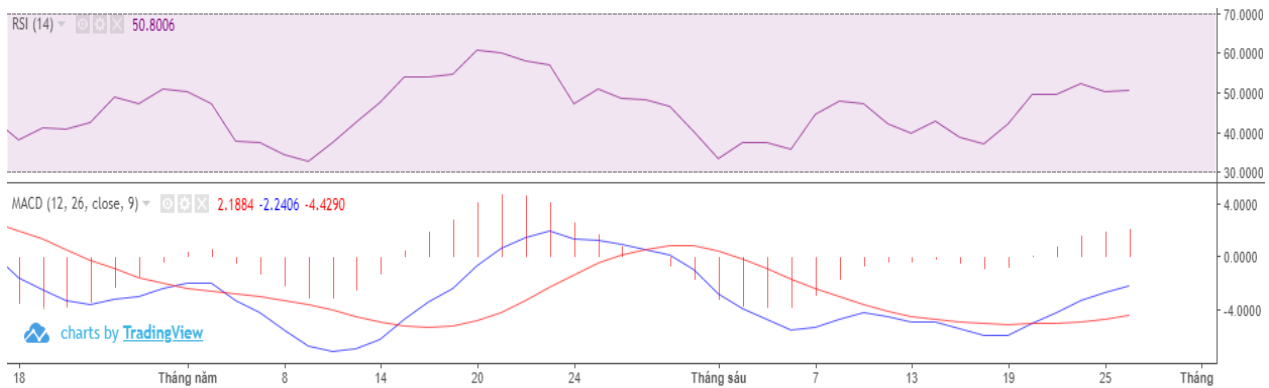
PHÂN TÍCH KỸ THUẬT TTCK 26/06/2019

Về diễn biến ngắn hạn, chỉ số VN-Index đang chịu áp lực điều chỉnh nhẹ với ngưỡng hỗ trợ gần nhất là vùng 955 điểm (MA 20). CTS nhân định chỉ số sẽ nhanh chóng ổn định tại vùng điểm này và sẽ giao động tích lũy trong vùng 955 – 963 điểm trước khi quay trở lại xu hướng tăng điểm ngắn hạn với các thông tin hỗ trợ tích cực rõ ràng hơn.



Chỉ báo RSI giao động xung quanh đường trung bình 50, phản ánh sức mạnh thị trường đang không thực sự rõ ràng do dòng tiền còn đang chần chừ và thận trọng trong việc giải ngân.

Chỉ báo động lượng MACD vẫn tiếp tục duy trì tín hiệu lạc quan khi tiếp tục hướng lên vượt đường 0.



Kết luận: Dòng tiền vẫn đang cho thấy dấu hiệu thận trọng trong việc tham gia giải ngân thị trường. Do đó, có nhiều khả năng diễn biến thị trường sẽ không có nhiều thay đổi cho đến khi có các thông tin hỗ trợ tích cực rõ ràng và cụ thể hơn. Kịch bản thị trường sẽ giao động trong vùng điểm 955 – 963 với biên độ hẹp tiếp tục được CTS duy trì.

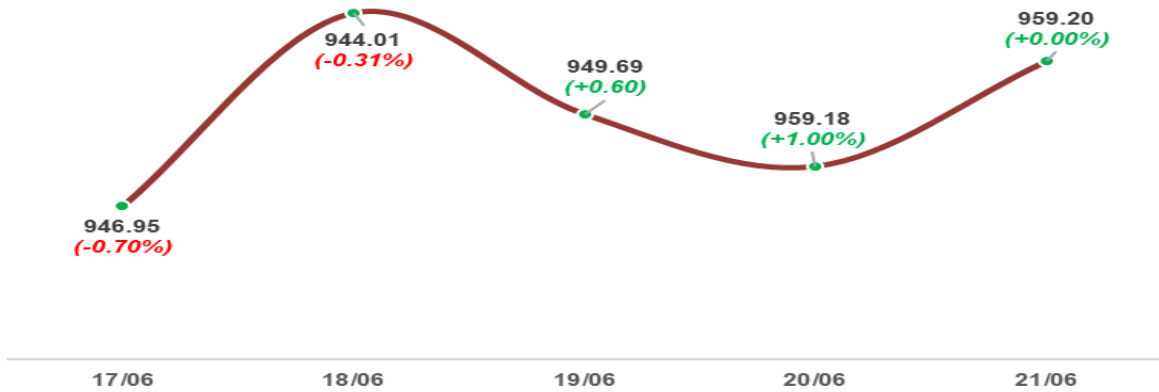
Nhà đầu tư đã bắt đầu có thể tham gia giải ngân dần với danh mục vừa phải, gia tăng tỷ trọng cổ phiếu hiện có trong danh mục.

Tổng quan tín hiệu kỹ thuật VN-Index:

- **Xu hướng ngắn hạn: Trung tính**
- **Xu hướng trung hạn: Trung tính**
- **Xu hướng dài hạn: Tích cực**
- **Xu hướng vận động hiện tại: Đi ngang & tích lũy biên độ hẹp**
- **Tình trạng thị trường: Trung tính**
- **Rủi ro biến động mạnh: Thấp – Trung bình**
- **Biên độ giao động trong phiên: 3 – 5 điểm**
- **Ngưỡng kháng cự: 963 (kháng cự trung hạn) & 973**
- **Ngưỡng hỗ trợ: 955 (hỗ trợ mạnh dài hạn)**

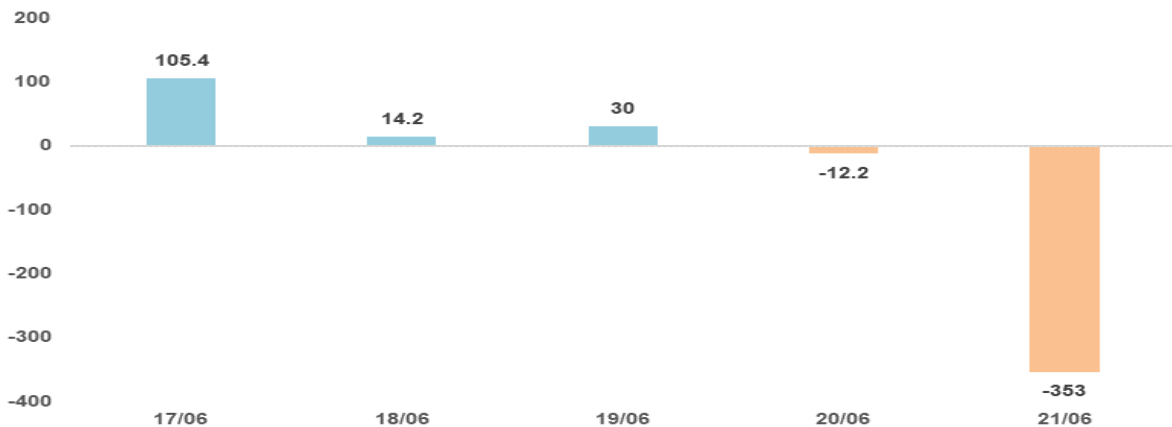
TỔNG KẾT TTCK TUẦN 17 – 21/06/2019

Diễn biến VN-Index tuần 17 - 21/06



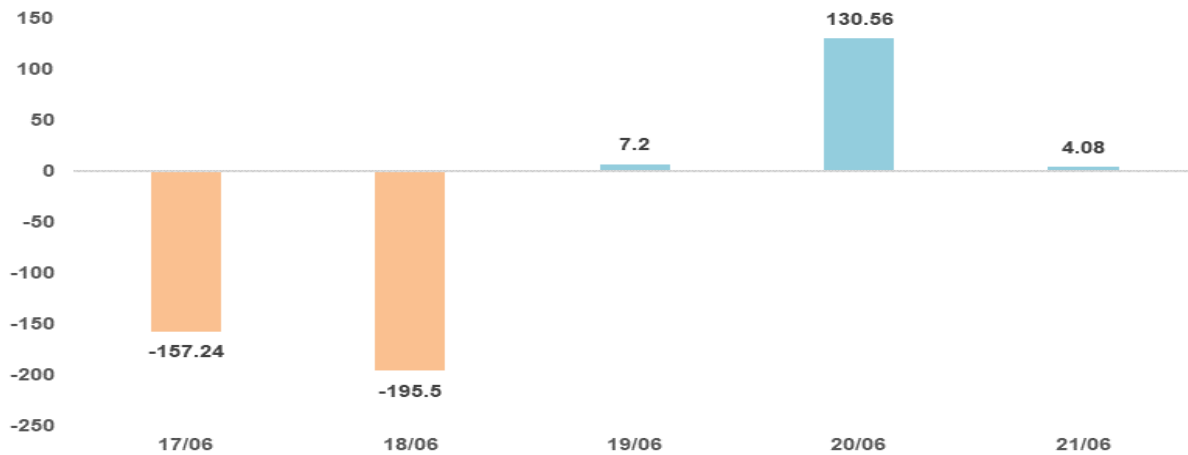
NĐTNN MUA RÒNG				NĐTNN BÁN RÒNG			
Mã	Khối lượng (triệu CP)	Giá trị (tỷ VNĐ)	+/-% giá	Mã	Khối lượng (triệu CP)	Giá trị (tỷ VNĐ)	+/-% giá
POW	8.67	+133.43	-3.45%	VHM	2.20	-172.72	+0.64%
E1VFN30	8.44	+121.56	+1.55%	STB	11.59	-132.73	+0.00%
BVH	0.91	+72.39	-1.24%	DPM	6.19	-98.97	-3.03%
HPG	2.32	+55.06	+5.57%	SBT	3.72	-63.65	-0.58%
VJC	0.44	+54.43	+2.75%	NVL	0.99	-56.60	-1.38%
KBC	1.89	+26.88	-1.73%	HNG	2.89	-45.12	+2.63%
VGC	0.99	+20.76	+4.75%	HDB	1.53	-40.69	+0.38%
VCB	0.28	+20.19	+2.60%	EIB	2.21	-40.36	-1.35%
MSN	0.22	+18.35	+0.60%	YEG	0.43	-37.34	-4.68%
GAS	0.17	+17.49	+3.53%	TCH	1.79	-36.05	-5.85%

Giao dịch khối ngoại 17 - 21/06 (Tỷ VNĐ)



TỰ DOANH MUA RÒNG				TỰ DOANH BÁN RÒNG			
Mã	Khối lượng (triệu CP)	Giá trị (tỷ VNĐ)	+/-% giá	Mã	Khối lượng (triệu CP)	Giá trị (tỷ VNĐ)	+/-% giá
VIC	1.06	+120.99	+0.00%	E1VFN30	9.46	-136.34	+1.55%
EIB	3.87	+70.79	-1.35%	VHM	0.47	-58.95	+1.46%
MWG	0.39	+35.48	+3.64%	HPG	2.36	-55.87	+5.57%
VHM	0.38	+29.48	+0.64%	VPB	2.66	-51.35	+3.76%
HPG	0.98	+23.14	+5.57%	TCB	2.36	-49.08	+0.00%
VNM	0.17	+20.87	+1.46%	VIC	0.38	-43.38	+0.00%
TCB	0.87	+18.04	+0.00%	FPT	0.65	-29.43	+3.06%
MSN	0.19	+16.31	+0.60%	MSN	0.31	-26.02	+0.60%
VPB	0.76	+14.62	+3.76%	VHM	0.32	-25.18	+0.64%
MBB	0.63	+13.45	+2.90%	VCB	0.32	-22.78	+2.60%

Giao dịch tự doanh 17 - 21/06 (Tỷ VNĐ)



Top 10 cổ phiếu tăng/giảm mạnh nhất tuần 17 - 21/06

