

## TỔNG QUAN THỊ TRƯỜNG

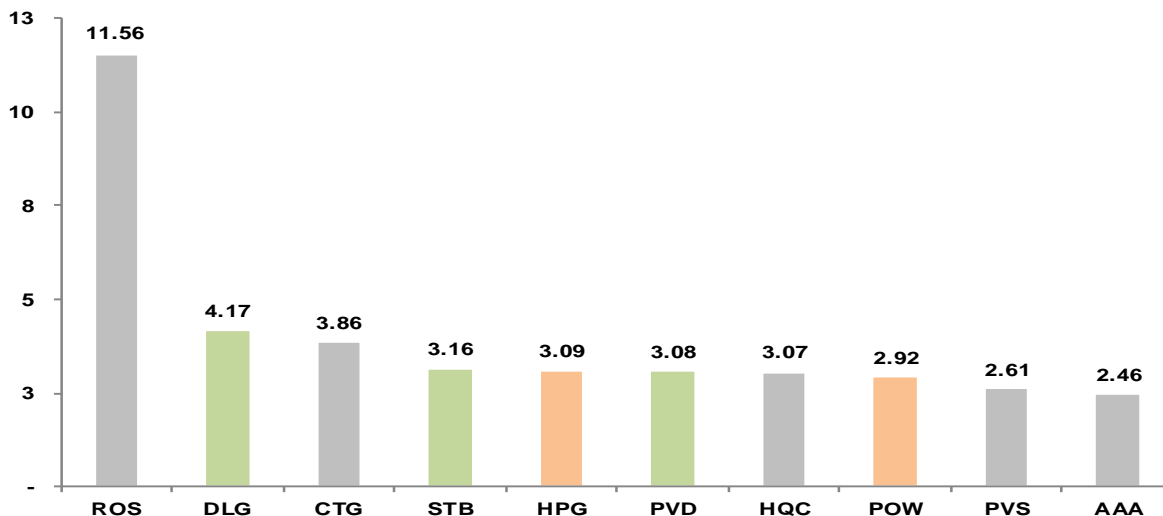
"Thị trường mở cửa tuần giao dịch mới với tâm lý khá hưng phấn và có thời điểm chỉ số VN-Index tăng gần 7 điểm nhờ lực kéo từ nhóm cổ phiếu vốn hóa lớn như VCB, VIC, VHM & SAB. Tuy vậy, áp lực bán bất ngờ gia tăng trong phiên chiều đã khiến chỉ số nhanh chóng yếu đi trong bối cảnh nhóm đầu khí và nhiều cổ phiếu vốn hóa lớn giảm điểm do áp lực bán khá lớn. Dòng tiền tham gia thị trường vẫn khá thận trọng và chưa tạo được sự lan tỏa tốt. Tổng kết, chỉ số VN-Index tăng 3.65 điểm (+0.38%). Thanh khoản thị trường ghi nhận 175.24 triệu cổ phiếu khớp lệnh, tương đương với tổng giá trị hơn 3,700 tỷ VND. Trong đó, giá trị giao dịch thỏa thuận là hơn 860 tỷ VND, chiếm 23.24% tổng giá trị giao dịch. Độ rộng thị trường ghi nhận 176 mã tăng giá trong khi số mã giảm giá là 240 mã. Khỏi ngoại trừ trong phiên giao dịch này đã bán ròng gần 92 tỷ VND. Trên thị trường phái sinh, các hợp đồng tương lai vẫn đang duy trì mức chênh lệch basic dương từ 12 cho tới 18 điểm so với chỉ số cơ sở, phản ánh tâm lý khá lạc quan của giới đầu tư.

Sàn	HSX	HNX
Đóng cửa	962.85	104.78
+/- (Điểm)	+3.65	-0.07
GTGD (Tỷ đồng)	3,386.51	317.57
NĐTNN	Bán ròng	Mua ròng
GT NĐTNN Mua/Bán ròng (Tỷ đồng)	-92.94	+1.4
NĐTNN Mua ròng nhiều nhất (Mã/Tỷ đồng)	VCB (+52.92)	SHB (+1.05)
NĐTNN Bán ròng nhiều nhất (Mã/Tỷ đồng)	SBT (-106.51)	DBC (-0.7)

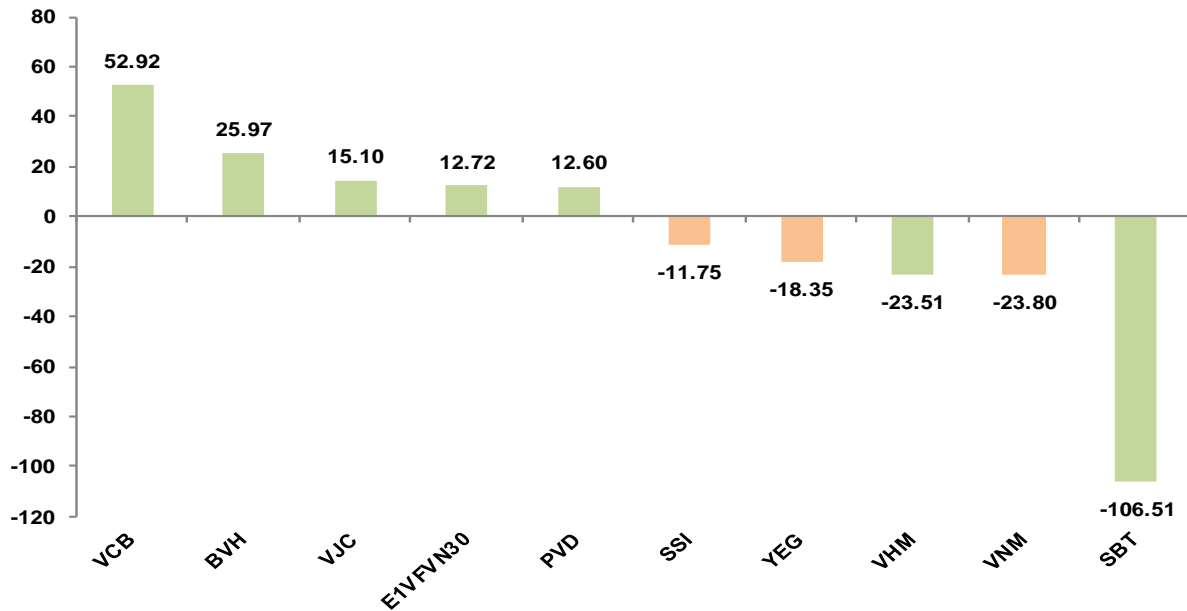
Trung Tâm Nghiên Cứu & Phân Tích Chứng Khoán  
VietinBank Securities

## THỐNG KÊ THỊ TRƯỜNG

### Top 10 Mã CP có KLGĐ lớn nhất (Triệu cp)

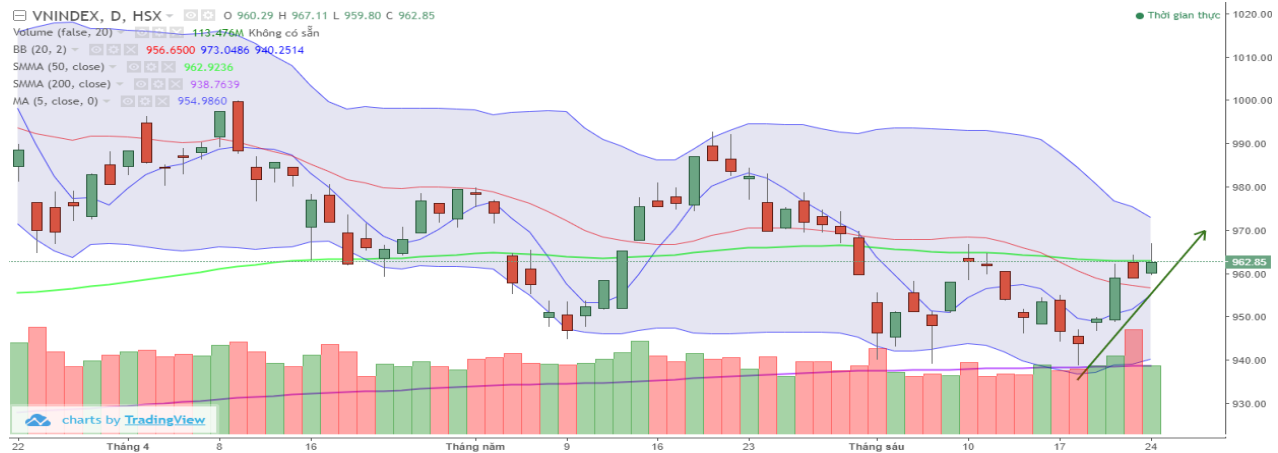


## Top 5 Mã CP NĐTNN Mua - Bán ròng (Tỷ VND)



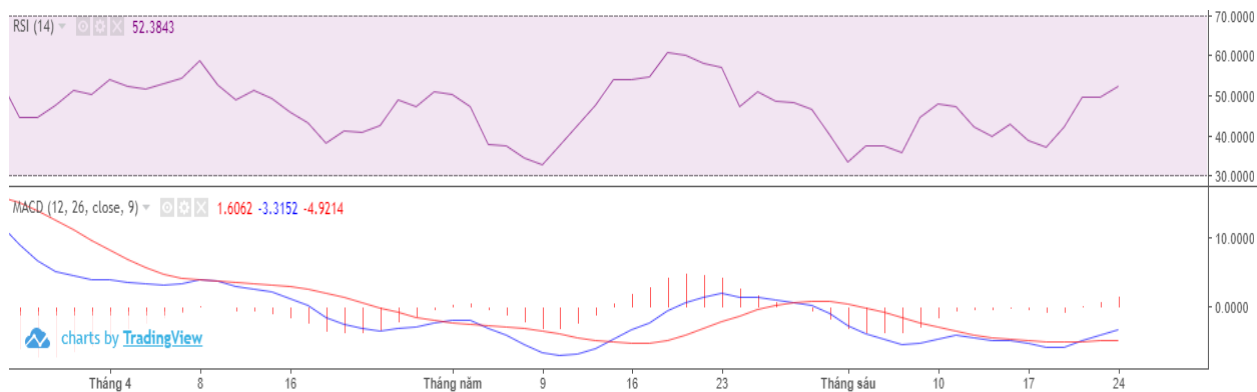
### PHÂN TÍCH KỸ THUẬT TTCK 24/06/2019

Đồ thị VN-Index kết phiên giao dịch 24/06 vẫn tiếp tục bám xu hướng tăng khá tốt và đang thử thách ngưỡng hỗ trợ trung hạn 962 – 963 điểm của đường SMA 50 (màu xanh lá cây).



Chỉ báo RSI tiếp tục củng cố tín hiệu tích cực khi vượt đường trung bình 50, báo hiệu sức mạnh thị trường tiếp tục được cải thiện trong bối cảnh bên mua vào đang chiếm ưu thế.

Chỉ báo động lượng MACD vẫn tiếp tục duy trì tín hiệu lạc quan khi tiếp tục hướng lên vượt đường 0 cho thấy xu hướng tăng điểm hiện tại vẫn đang được duy trì.



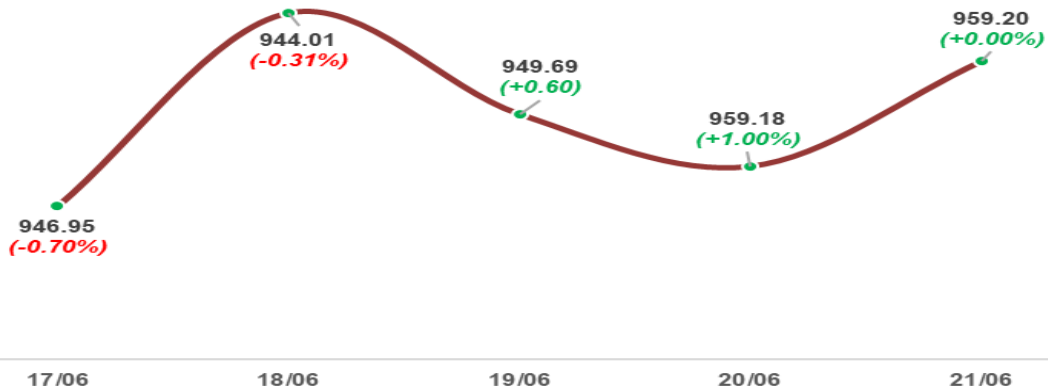
**Kết luận:** Kết thúc phiên giao dịch 24/06, chỉ số VN-Index nhìn chung vẫn đang duy trì và bám theo nhịp tăng điểm hiện tại khá tốt. Sức mạnh thị trường cũng đã được cải thiện một cách đáng kể với dòng tiền đã trở nên tự tin hơn và bên mua vào hiện đang chiếm ưu thế. Về diễn biến ngắn hạn, chỉ số VN-Index đang tạm thời gặp áp lực bán khá lớn tại ngưỡng kháng cự trung hạn 962 – 963 điểm. Với các diễn biến tích cực trên thị trường chứng khoán trong thời gian gần đây, CTS nhận định chỉ số sẽ dễ dàng vượt ngưỡng điểm này và tiếp tục củng cố xu hướng tăng điểm hiện tại.

#### **Tổng quan tín hiệu kỹ thuật VN-Index:**

- **Xu hướng ngắn hạn: Tích cực**
- **Xu hướng trung hạn: Trung tính**
- **Xu hướng dài hạn: Tích cực**
- **Xu hướng vận động hiện tại: Giá tăng**
- **Tình trạng thị trường: Trung tính**
- **Rủi ro biến động mạnh: Trung bình - Cao**
- **Biên độ giao động trong phiên: Trung bình - Cao (5 - 10 điểm)**
- **Ngưỡng kháng cự: 963 (kháng cự trung hạn) & 973**
- **Ngưỡng hỗ trợ: 955 (hỗ trợ mạnh dài hạn)**

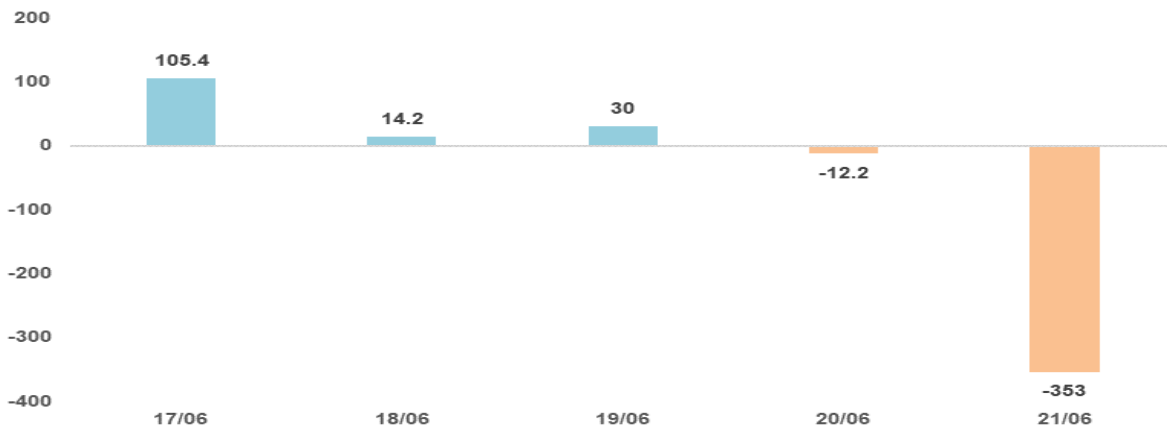
**TỔNG KẾT TTCK TUẦN 17 – 21/06/2019**

**Diễn biến VN-Index tuần 17 - 21/06**



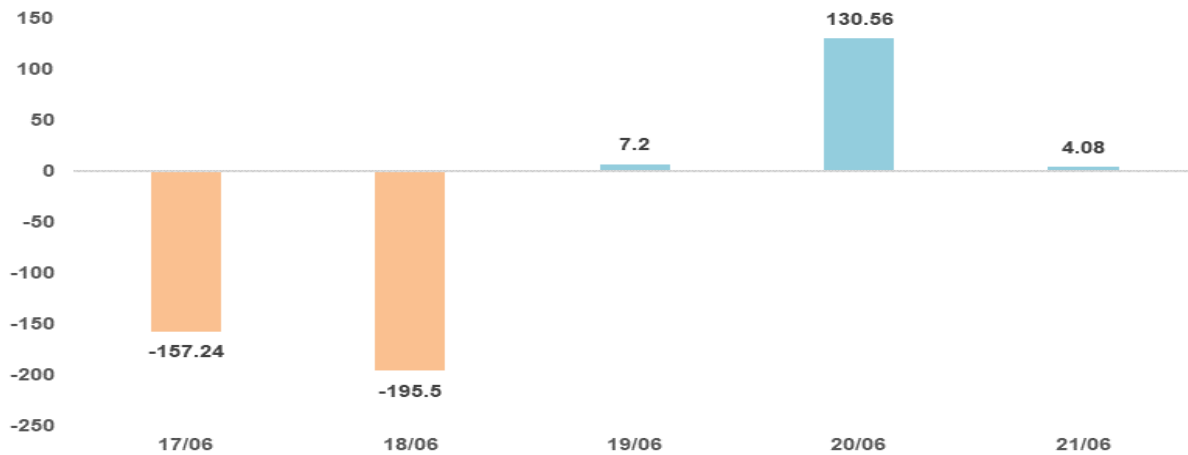
NĐTNN MUA RÒNG				NĐTNN BÁN RÒNG			
Mã	Khối lượng (triệu CP)	Giá trị (tỷ VNĐ)	+/-% giá	Mã	Khối lượng (triệu CP)	Giá trị (tỷ VNĐ)	+/-% giá
POW	8.67	+133.43	-3.45%	VHM	2.20	-172.72	+0.64%
E1VFN30	8.44	+121.56	+1.55%	STB	11.59	-132.73	+0.00%
BVH	0.91	+72.39	-1.24%	DPM	6.19	-98.97	-3.03%
HPG	2.32	+55.06	+5.57%	SBT	3.72	-63.65	-0.58%
VJC	0.44	+54.43	+2.75%	NVL	0.99	-56.60	-1.38%
KBC	1.89	+26.88	-1.73%	HNG	2.89	-45.12	+2.63%
VGC	0.99	+20.76	+4.75%	HDB	1.53	-40.69	+0.38%
VCB	0.28	+20.19	+2.60%	EIB	2.21	-40.36	-1.35%
MSN	0.22	+18.35	+0.60%	YEG	0.43	-37.34	-4.68%
GAS	0.17	+17.49	+3.53%	TCH	1.79	-36.05	-5.85%

**Giao dịch khối ngoại 17 - 21/06 (Tỷ VNĐ)**



TỰ DOANH MUA RÒNG				TỰ DOANH BÁN RÒNG			
Mã	Khối lượng (triệu CP)	Giá trị (tỷ VNĐ)	+/-% giá	Mã	Khối lượng (triệu CP)	Giá trị (tỷ VNĐ)	+/-% giá
VIC	1.06	+120.99	+0.00%	E1VFN30	9.46	-136.34	+1.55%
EIB	3.87	+70.79	-1.35%	VHM	0.47	-58.95	+1.46%
MWG	0.39	+35.48	+3.64%	HPG	2.36	-55.87	+5.57%
VHM	0.38	+29.48	+0.64%	VPB	2.66	-51.35	+3.76%
HPG	0.98	+23.14	+5.57%	TCB	2.36	-49.08	+0.00%
VNM	0.17	+20.87	+1.46%	VIC	0.38	-43.38	+0.00%
TCB	0.87	+18.04	+0.00%	FPT	0.65	-29.43	+3.06%
MSN	0.19	+16.31	+0.60%	MSN	0.31	-26.02	+0.60%
VPB	0.76	+14.62	+3.76%	VHM	0.32	-25.18	+0.64%
MBB	0.63	+13.45	+2.90%	VCB	0.32	-22.78	+2.60%

Giao dịch tự doanh 17 - 21/06 (Tỷ VNĐ)



Top 10 cổ phiếu tăng/giảm mạnh nhất tuần 17 - 21/06

