

TỔNG QUAN THỊ TRƯỜNG

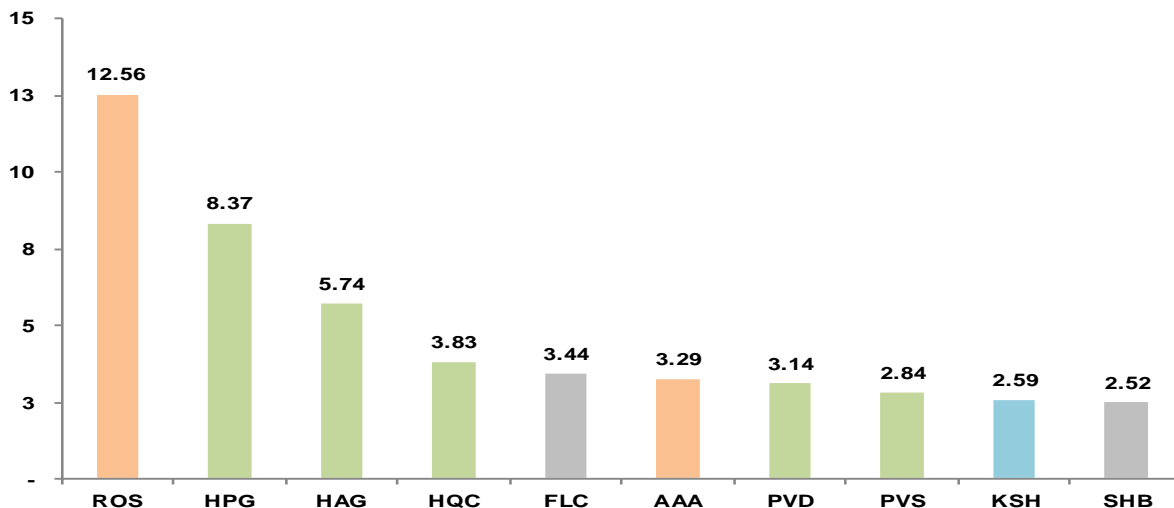
"TTCK phiên giao dịch 19/06 ghi nhận diễn biến giao dịch khá tích cực với sắc xanh được duy trì suốt phiên giao dịch nhờ diễn biến khả quan của nhóm cổ phiếu vốn hóa lớn như VIC, GAS, HPG, SAB & VRE. Tuy vậy, thanh khoản thị trường vẫn tiếp tục cho thấy sự thận trọng của dòng tiền trong tuần cơ cấu ETF và chốt HĐTL tháng 06. Tổng kết, chỉ số VN-Index tăng 5.68 điểm (+0.60%). Thanh khoản thị trường ghi nhận 166.66 triệu cổ phiếu khớp lệnh, tương đương với tổng giá trị hơn 3,750 tỷ VND. Trong đó, giá trị giao dịch thỏa thuận là gần 1,200 tỷ VND, chiếm 32% tổng giá trị giao dịch. Độ rộng thị trường ghi nhận 246 mã tăng giá trong khi số mã giảm giá là 159 mã. Khỏi ngoại trong phiên giao dịch này đã tiếp tục mua ròng nhẹ gần 30 tỷ VND trên cả hai sàn giao dịch. Trên thị trường phái sinh, các HĐTL ngoại trừ hợp đồng tháng 06 sắp đáo hạn đều có mức tăng điểm tốt, tiếp tục gia tăng mức chênh lệch basic dương so với chỉ số cơ sở. Trong đó, đáng chú ý là HĐTL tháng 07 kết phiên chênh tới +25.66 điểm basic, phản ánh tâm lý giới đầu tư vẫn đang tỏ ra vô cùng lạc quan về diễn biến sắp tới của thị trường cơ sở.

Sàn	HSX	HNX
Đóng cửa	949.69	103.77
+/- (Điểm)	+5.68	+0.02
GTGD (Tỷ đồng)	3,482.35	269.52
NĐTNN	Mua ròng	Bán ròng
GT NĐTNN Mua/Bán ròng (Tỷ đồng)	+31.97	-2.08
NĐTNN Mua ròng nhiều nhất (Mã/Tỷ đồng)	HPG (+30.47)	PVS (+1.10)
NĐTNN Bán ròng nhiều nhất (Mã/Tỷ đồng)	VNM (-14.70)	TNG (-0.84)

Trung Tâm Nghiên Cứu & Phân Tích Chứng Khoán
VietinBank Securities

THỐNG KÊ THỊ TRƯỜNG

Top 10 Mã CP có KLGĐ lớn nhất (Triệu cp)



Top 5 Mã CP NĐTNN Mua - Bán ròng (Tỷ VND)



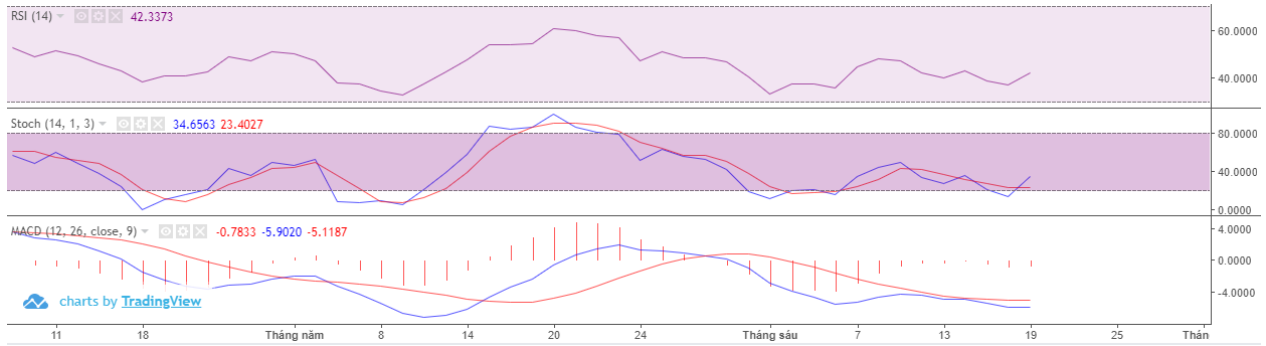
PHÂN TÍCH KỸ THUẬT TTCK 19/06/2019

Về diễn biến ngắn hạn, đồ thị VN-Index kết phiên giao dịch 19/06 hình thành mẫu hình *bullish hammer*, củng cố cho nhịp hồi phục hiện tại. Đây là một tín hiệu tốt, phản ánh lực mua vào đã được cải thiện khả quan hơn, đủ sức đảo ngược lại áp lực bán trong phiên và đẩy nền giá lên mức cao hơn.



Chỉ báo RSI cho tín hiệu hồi phục khi hướng đến vượt đường trung bình 50, phản ánh dòng tiền mua vào đang có chiều hướng gia tăng.

Chỉ báo động lượng MACD vẫn tiếp tục duy trì tín hiệu tiêu cực (MACD < 0) mặc dù đã có một số chuyển biến khả quan hơn. Tuy vậy, rủi ro thị trường quay lại kịch bản điều chỉnh giảm điểm vẫn nên được lưu ý.



Kết luận: Không trái với nhận định của CTS khi ngưỡng điểm 940 đã tỏ vai trò là ngưỡng hỗ trợ dài hạn mạnh trong bối cảnh dòng tiền năm vùng tại đây là khá lớn. Dòng tiền tham gia vào thị trường đang có chiều hướng được cải thiện cùng với tín hiệu tích cực tại thị trường chứng khoán phái sinh khi các hợp đồng tương lai đều có mức chênh lệch basic dương lớn so với chỉ số cơ sở. Do đó, diễn biến phiên giao dịch 20.06 sẽ tiếp tục tích cực với dòng tiền vẫn có chiều hướng tập trung tại nhóm cổ phiếu vốn hóa lớn và VN30.

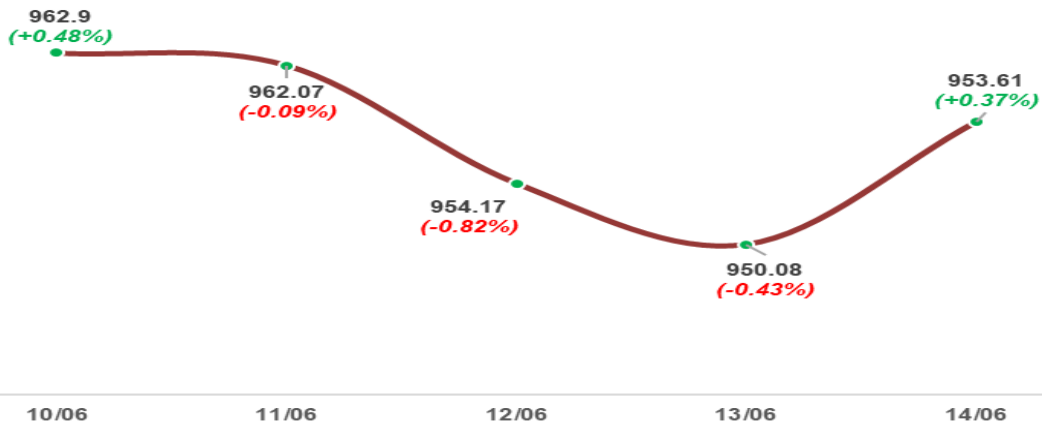
Ngưỡng điểm 950 chỉ là ngưỡng cản tâm lý và do đó chỉ số VN-Index có thể dễ dàng vượt qua với diễn biến khả quan của thị trường trong tuần giao dịch này. Nhà đầu tư đã bắt đầu có thể tiến hàng giải ngân từ từ để tích lũy dần cổ phiếu có nền tảng cơ bản tốt và/hoặc đang thu hút dòng tiền mạnh.

Tổng quan tín hiệu kỹ thuật VN-Index:

- Xu hướng ngắn hạn: **Tiêu cực**
- Xu hướng trung hạn: **Trung tính**
- Xu hướng dài hạn: **Tích cực**
- Xu hướng vận động hiện tại: **Điều chỉnh giảm**
- Tình trạng thị trường: **Đã thoát khỏi vùng quá bán**
- Rủi ro biến động mạnh: **Trung bình - Cao**
- Biên độ giao động trong phiên: **Trung bình - Cao (5 - 10 điểm)**
- Ngưỡng kháng cự: **957 & 965 (kháng cự trung hạn)**
- Ngưỡng hỗ trợ: **940 (hỗ trợ mạnh dài hạn)**

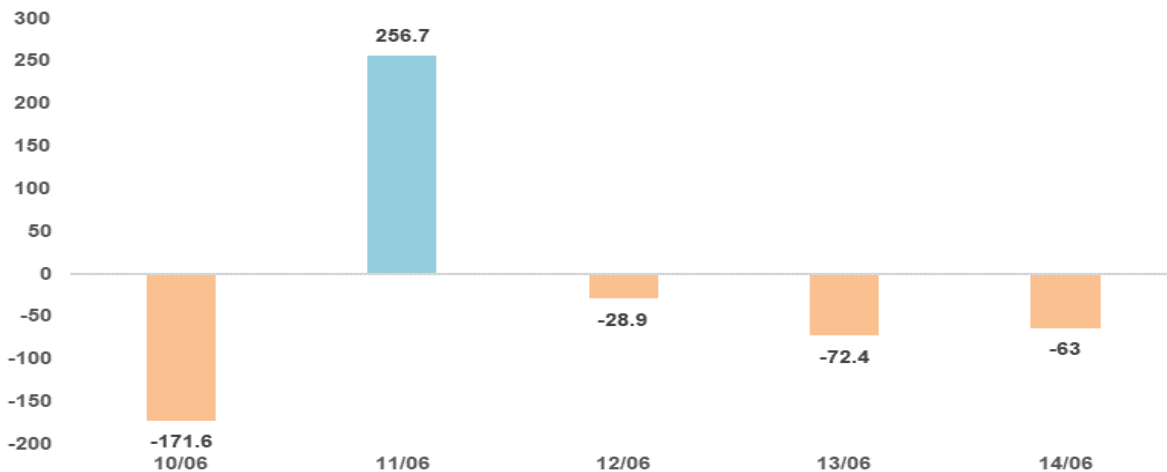
TỔNG KẾT TTCK TUẦN 10 – 14/06/2019

Diễn biến VN-Index tuần 10 - 14/06



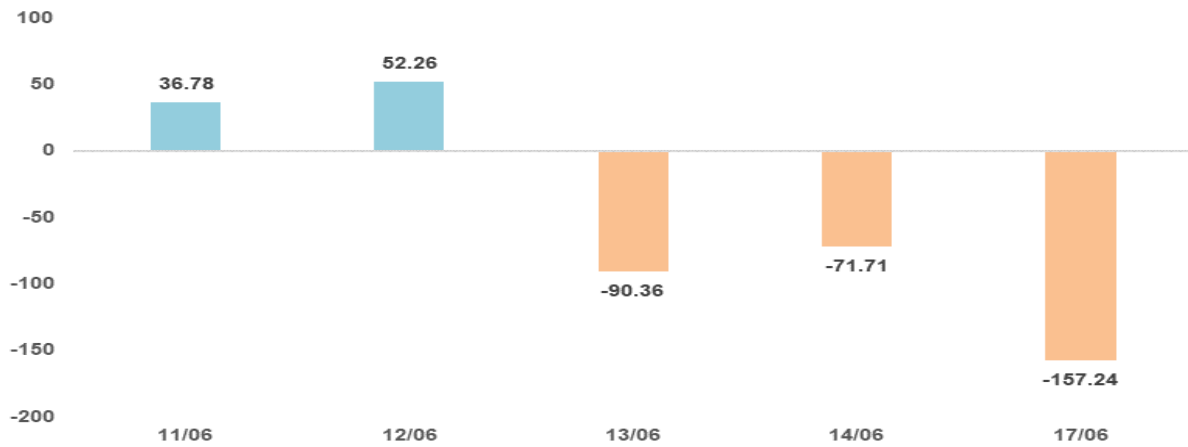
NĐTNN MUA RÒNG				NĐTNN BÁN RÒNG			
Mã	Khối lượng (triệu CP)	Giá trị (tỷ VNĐ)	+/-% giá	Mã	Khối lượng (triệu CP)	Giá trị (tỷ VNĐ)	+/-% giá
E1VFN30	17.27	+250.45	+1.26%	VHM	2.06	-164.43	-2.56%
VRE	3.88	+135.24	-0.43%	VNM	1.28	-158.44	-2.52%
SCS	0.59	+95.22	+0.06%	HPG	5.11	-117.19	+0.22%
BVH	0.90	+72.34	+1.27%	SBT	5.34	-91.83	-3.10%
VCB	0.97	+66.98	+3.75%	HDB	1.20	-31.99	-0.75%
VIC	0.47	+54.43	-1.79%	CTG	1.35	-27.43	-0.98%
AST	0.48	+31.96	+5.16%	SAB	0.07	-18.98	-3.12%
BID	0.86	+27.70	+1.42%	VHC	0.17	-14.56	-2.63%
NVL	0.42	+24.70	-2.14%	DPM	0.77	-13.25	-5.77%
KBC	1.69	+24.41	-1.03%	TRA	0.18	-11.66	-2.37%

Giao dịch khối ngoại 10 - 14/06 (Tỷ VNĐ)



TỰ DOANH MUA RÒNG				TỰ DOANH BÁN RÒNG			
Mã	Khối lượng (triệu CP)	Giá trị (tỷ VNĐ)	+/-% giá	Mã	Khối lượng (triệu CP)	Giá trị (tỷ VNĐ)	+/-% giá
MSN	3.94	+331.41	-2.88%	E1VFN30	17.48	-253.46	+1.26%
VIC	1.17	+134.59	-1.79%	VHM	1.25	-99.79	-2.56%
VHM	0.77	+61.35	-2.56%	EIB	5.36	-97.56	-0.27%
HPG	1.79	+41.06	+0.22%	NBB	1.52	-32.87	-1.82%
SCR	5.35	+40.00	-0.67%	TCB	1.45	-30.81	-1.40%
VNM	0.30	+36.94	-2.52%	VNM	0.16	-19.56	-2.52%
TCB	1.25	+26.58	-1.40%	MSN	0.23	-18.95	-2.88%
MWG	0.24	+21.40	+0.56%	VIC	0.16	-18.19	-1.79%
MBB	1.03	+21.38	+0.49%	VPB	0.76	-14.14	+2.76%
VJC	0.15	+18.01	-1.85%	POW	0.83	-13.09	-3.11%

Giao dịch tự doanh 10 - 14/06 (Tỷ VNĐ)



Top 10 cổ phiếu tăng/giảm mạnh nhất tuần 10 - 14/06

