

## TỔNG QUAN THỊ TRƯỜNG

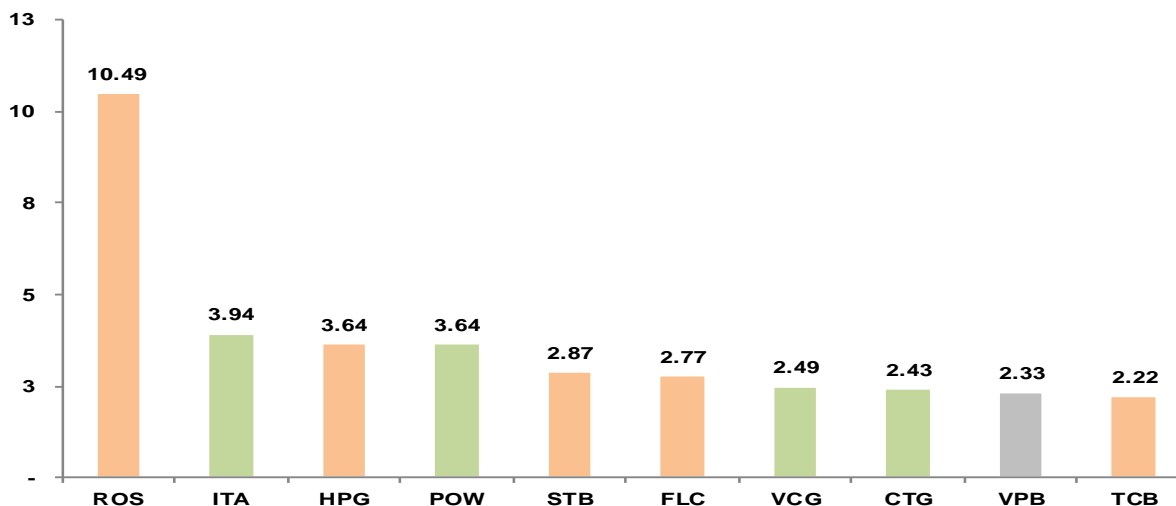
"TTCK phiên giao dịch 17/06 chứng kiến diễn biến tẻ nhạt với sắc đỏ gần như bao trùm hết toàn thị trường sau những phút khởi đầu tích cực nhưng không thu hút được dòng tiền. Áp lực bán dồn dập và liên miên không dứt trái ngược với lực cầu mua vào yếu ớt do dòng tiền tiếp tục đứng ngoài không mặn mà tham gia thị trường. Nhóm cổ phiếu trụ và vốn hóa lớn như VHM, VIC, VRE, NVL, TCB & HPG phải chịu áp lực bán lớn và là tác nhân chính yếu khiến chỉ số giảm điểm. Tổng kết, chỉ số VN-Index giảm 6.66 điểm (-0.7%). Thanh khoản thị trường ghi nhận 196.65 triệu cổ phiếu khớp lệnh, tương đương với tổng giá trị khoảng gần 4,300 tỷ VND. Độ rộng thị trường ghi nhận 166 mã tăng giá trong khi số mã giảm giá là 269 mã. Khôi ngoại trong phiên giao dịch này đã quay lại mua ròng khoảng gần 105 tỷ VND trên cả hai sàn giao dịch sau 3 phiên bán ròng liên tục từ tuần trước đó. Trên thị trường phái sinh, cả 4 HĐTL nhìn chung đều duy trì mức chênh lệch basic dương so với chỉ số cơ sở, phản ánh tâm lý giới đầu tư vẫn đang tỏ ra khá lạc quan bất chấp diễn biến có phần tiêu cực trong hai tuần giao dịch vừa qua.

Sàn	HSX	HNX
Đóng cửa	946.95	103.50
+/- (Điểm)	-6.66	+0.04
GTGD (Tỷ đồng)	4,001.24	282.08
NĐTNN	Mua ròng	Mua ròng
GT NĐTNN Mua/Bán ròng (Tỷ đồng)	+103.25	+1.47
NĐTNN Mua ròng nhiều nhất (Mã/Tỷ đồng)	VNM (+28.68)	PVS (+3.09)
NĐTNN Bán ròng nhiều nhất (Mã/Tỷ đồng)	EIB (-15.36)	DAE (-0.93)

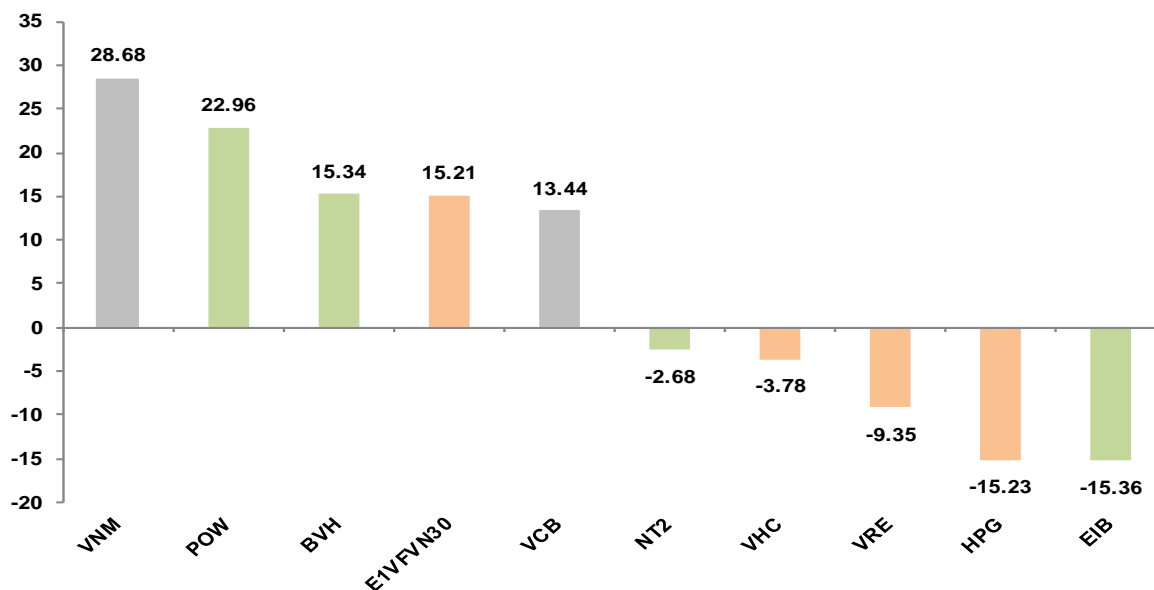
Trung Tâm Nghiên Cứu & Phân Tích Chứng Khoán  
VietinBank Securities

## THỐNG KÊ THỊ TRƯỜNG

### Top 10 Mã CP có KLGD lớn nhất (Triệu cp)



## Top 5 Mã CP NĐTNN Mua - Bán ròng (Tỷ VND)



### PHÂN TÍCH KỸ THUẬT TTCK 17/06/2019

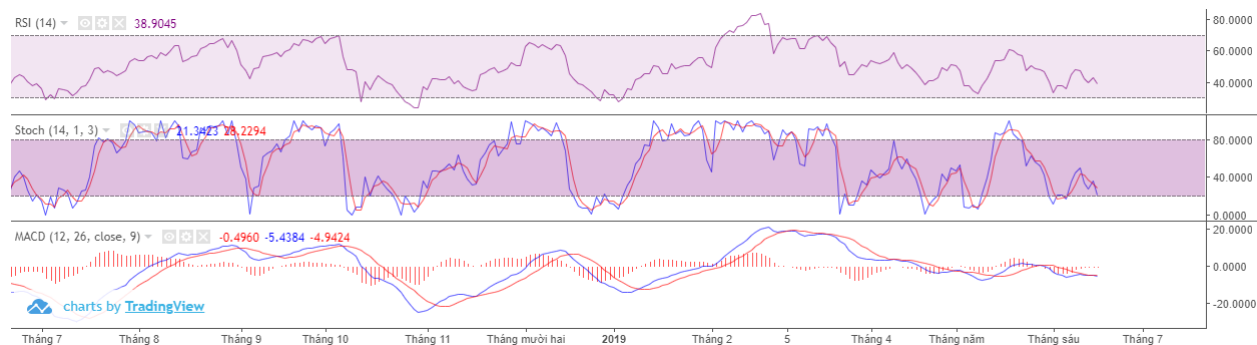
Về diễn biến ngắn hạn, đồ thị VN-Index kết phiên giao dịch 17/06 với một cây nến có thân dài màu đỏ, cho thấy áp lực bán lớn hầu như chiếm ưu thế áp đảo trong cả phiên giao dịch. Bên cạnh đó, diễn biến này cũng làm củng cố thêm xu hướng giảm điểm hiện nay sau nhịp hồi phục kỹ thuật diễn ra trước đó.

Đồ thị giá chuẩn bị chạm vùng hỗ trợ mạnh dài hạn 940 – 941 điểm của đường SMA 200 màu tím.



Chỉ báo RSI tiếp tục suy yếu trong bối cảnh chỉ báo Stochastics cảnh báo thị trường đã chạm vùng quá bán.

Chỉ báo động lượng MACD vẫn đang duy trì tín hiệu tiêu cực (MACD < 0) và chưa cho thấy dấu hiệu cảnh báo chuyển biến khả quan nào.



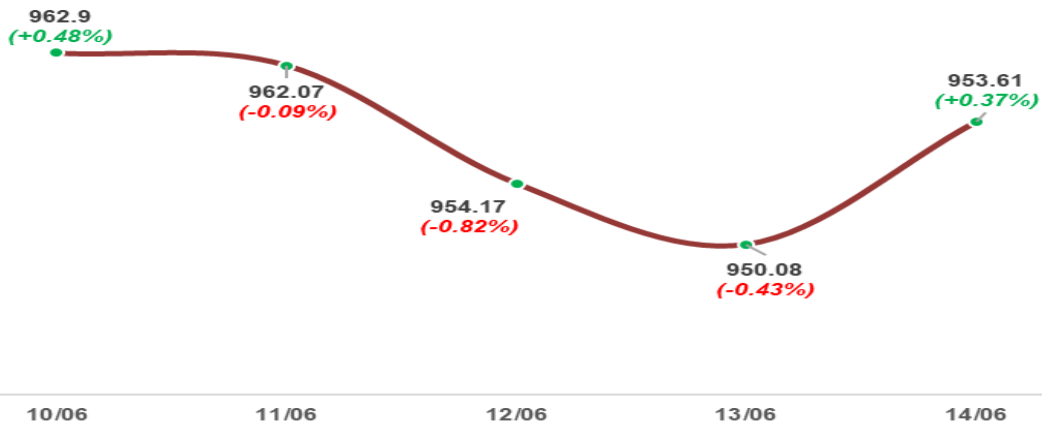
**Kết luận:** CTS đánh giá xu hướng giảm điểm này có thể sẽ kéo dài cho đến hết tháng 06 trong bối cảnh dòng tiền vẫn đang tỏ ra thờ ơ đứng ngoài thị trường, tuần cơ cấu của quỹ ETF FTSE và tuần đáo hạn HĐTL tháng 06. Do đó, nhà đầu tư có thể kỳ vọng áp lực bán trên thị trường trong những phiên giao dịch tới sẽ rất lớn trong khi lực cầu mua vào có phần yếu thế hơn rất nhiều do dòng tiền đang đứng ngoài và có lẽ sẽ chỉ tham gia nhiệt tình trở lại sau khi đã có tin tức khả quan hơn về cuộc gặp Mỹ - Trung tại G-20 cuối tháng này.

**Tổng quan tín hiệu kỹ thuật VN-Index:**

- Xu hướng ngắn hạn: **Tiêu cực**
- Xu hướng trung hạn: **Trung tính**
- Xu hướng dài hạn: **Tích cực**
- Xu hướng vận động hiện tại: **Điều chỉnh giảm**
- Tình trạng thị trường: **Quá bán**
- Rủi ro biến động mạnh: **Trung bình - Cao**
- Biên độ giao động trong phiên: **Trung bình - Cao (5 - 10 điểm)**
- Ngưỡng kháng cự: **957 & 965 (kháng cự trung hạn)**
- Ngưỡng hỗ trợ: **940 (hỗ trợ mạnh dài hạn)**

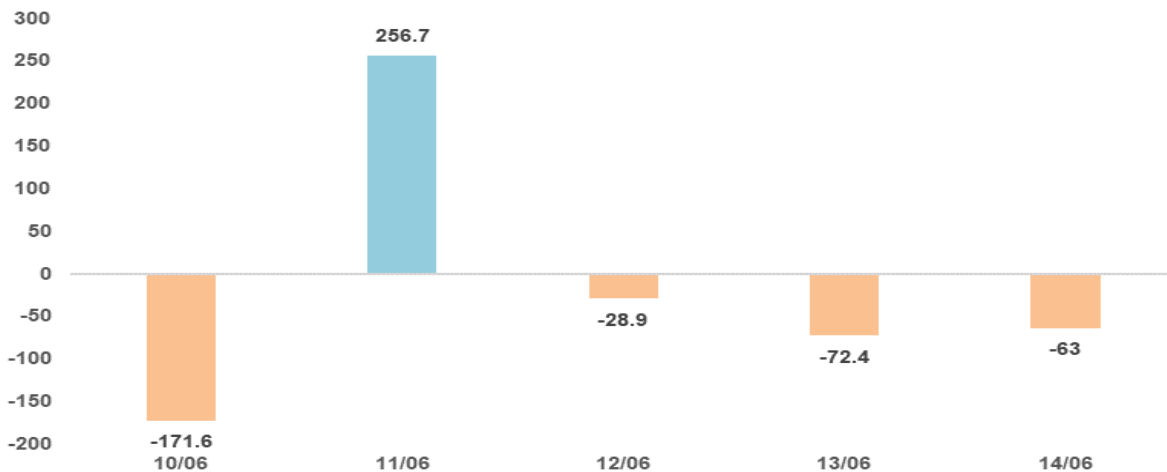
**TỔNG KẾT TTCK TUẦN 10 – 14/06/2019**

**Diễn biến VN-Index tuần 10 - 14/06**



NĐTNN MUA RÒNG				NĐTNN BÁN RÒNG			
Mã	Khối lượng (triệu CP)	Giá trị (tỷ VNĐ)	+/-% giá	Mã	Khối lượng (triệu CP)	Giá trị (tỷ VNĐ)	+/-% giá
<b>E1FVN30</b>	24.22	+348.33	+1.99%	<b>SBT</b>	7.80	-138.83	+0.00%
<b>VIC</b>	0.66	+76.92	+2.18%	<b>VNM</b>	0.78	-98.33	-1.09%
<b>NVL</b>	0.87	+53.07	+1.17%	<b>NBB</b>	2.63	-59.03	+6.40%
<b>BVH</b>	0.56	+43.48	+1.29%	<b>GAS</b>	0.45	-46.50	+1.58%
<b>VRE</b>	1.06	+36.88	+2.81%	<b>VHM</b>	0.46	-38.12	+1.99%
<b>PLX</b>	0.44	+27.18	+1.79%	<b>HPG</b>	1.41	-32.43	-27.14%
<b>MSN</b>	0.30	+25.55	+1.18%	<b>PHR</b>	0.51	-29.28	+7.41%
<b>KMR</b>	7.62	+25.13	+6.45%	<b>VGC</b>	1.23	-25.40	+3.52%
<b>SSI</b>	0.82	+20.54	+1.21%	<b>HDB</b>	0.88	-23.60	+0.56%
<b>HVN</b>	0.44	+19.15	+5.11%	<b>YEG</b>	0.23	-21.93	+4.68%

**Giao dịch khối ngoại 10 - 14/06 (Tỷ VNĐ)**



TỰ DOANH MUA RÒNG				TỰ DOANH BÁN RÒNG			
Mã	Khối lượng (triệu CP)	Giá trị (tỷ VNĐ)	+/-% giá	Mã	Khối lượng (triệu CP)	Giá trị (tỷ VNĐ)	+/-% giá
VIC	2.03	+237.50	+2.18%	E1VFN30	25.90	-372.46	+1.99%
SCR	14.93	+112.00	+5.78%	MSN	1.52	-130.82	+1.18%
VNM	0.28	+34.80	-1.09%	TCB	3.05	-65.80	+0.47%
HPG	1.36	+31.15	-27.14%	VNM	0.25	-30.99	-1.09%
MSN	0.36	+30.50	+1.18%	VIC	0.21	-24.57	+2.18%
MBB	1.43	+29.28	+0.98%	HPG	1.01	-23.14	-27.14%
TCB	1.30	+28.11	+0.47%	NBB	0.95	-21.37	+6.40%
E1VFN30	1.84	+26.51	+1.99%	VHM	0.23	-18.91	+1.99%
VHM	0.30	+24.82	+1.99%	FUESSV50	1.49	-18.75	-1.02%
VJC	0.20	+24.29	+0.16%	VPB	1.01	-18.20	-0.28%

Top 10 cổ phiếu tăng/giảm mạnh nhất tuần 10 - 14/06

