

TỔNG QUAN THỊ TRƯỜNG

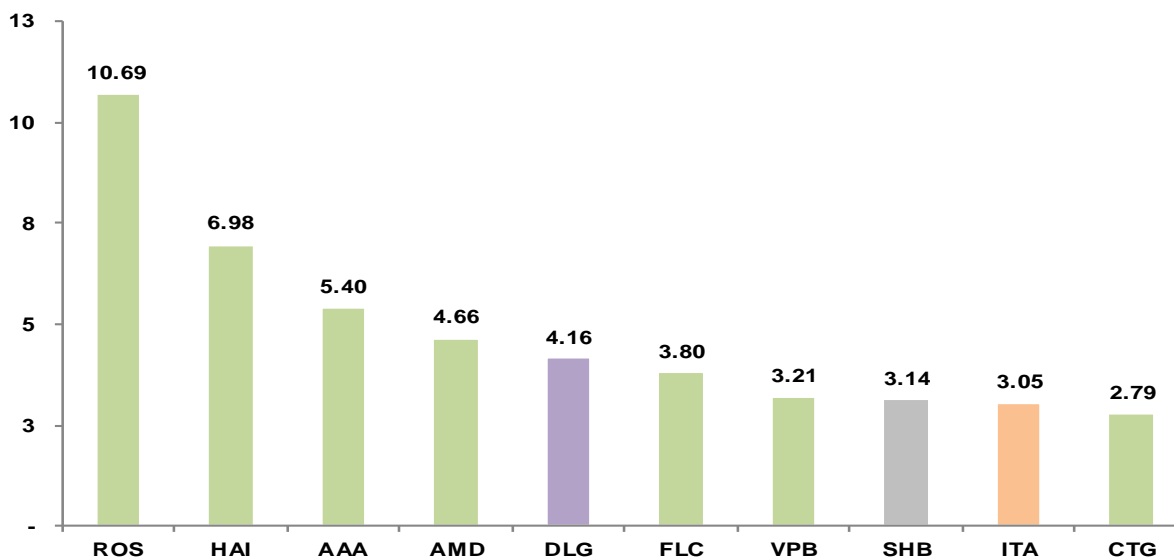
"TTCK phiên giao dịch 14/06 ghi nhận nỗ lực hồi phục khi tăng điểm nhẹ nhờ nhóm cổ phiếu ngân hàng, dẫn đầu bởi VCB & BID. Tuy vậy, áp lực bán lớn tại nhóm cổ phiếu bất động sản và đầu khí lại là rào cản ngăn chỉ số hồi phục mạnh. Tổng kết, chỉ số VN-Index tăng 3.53 điểm (+0.37%). Thanh khoản thị trường ghi nhận 192 triệu cổ phiếu khớp lệnh, tương đương với tổng giá trị khoảng 3,750 tỷ VND. Độ rộng thị trường ghi nhận 200 mã tăng giá trong khi số mã giảm giá là 195 mã. Khôi ngoại trong phiên giao dịch này đã tiếp tục bán ròng khoảng 59.09 tỷ VND trên cả hai sàn giao dịch. Trên thị trường phái sinh, khoảng cách chênh lệch basic của HĐTL tháng 06 kết phiên giao dịch này đã thay đổi từ dương 4.12 điểm sang âm 2.75 điểm cơ bản, phản ánh sự thay đổi có chiều hướng tiêu cực của giới đầu tư.

Trung Tâm Nghiên Cứu & Phân Tích Chứng Khoán
VietinBank Securities

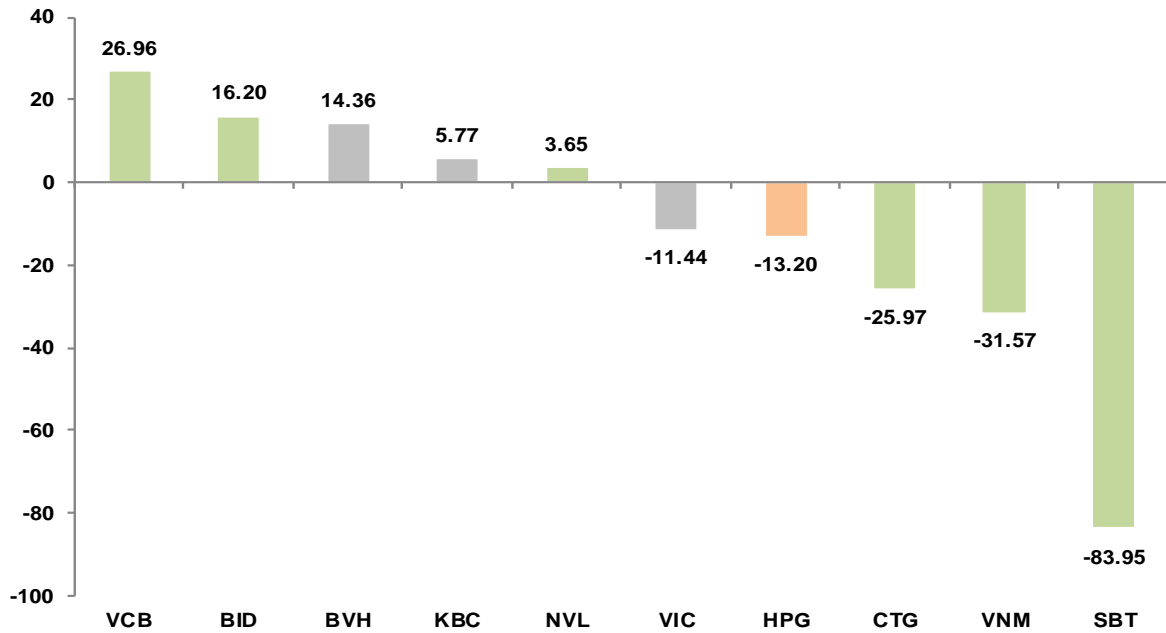
Sàn	HSX	HNX
Đóng cửa	953.61	103.46
+/- (Điểm)	+3.53	-0.03
GTGD (Tỷ đồng)	3,409.40	340.70
NĐTNN	Bán ròng	Bán ròng
GT NĐTNN Mua/Bán ròng (Tỷ đồng)	-58.00	-1.09
NĐTNN Mua ròng nhiều nhất (Mã/Tỷ đồng)	VCB (+29.96)	PVS (+0.73)
NĐTNN Bán ròng nhiều nhất (Mã/Tỷ đồng)	SBT (-83.95)	SHS (-1.32)

THỐNG KÊ THỊ TRƯỜNG

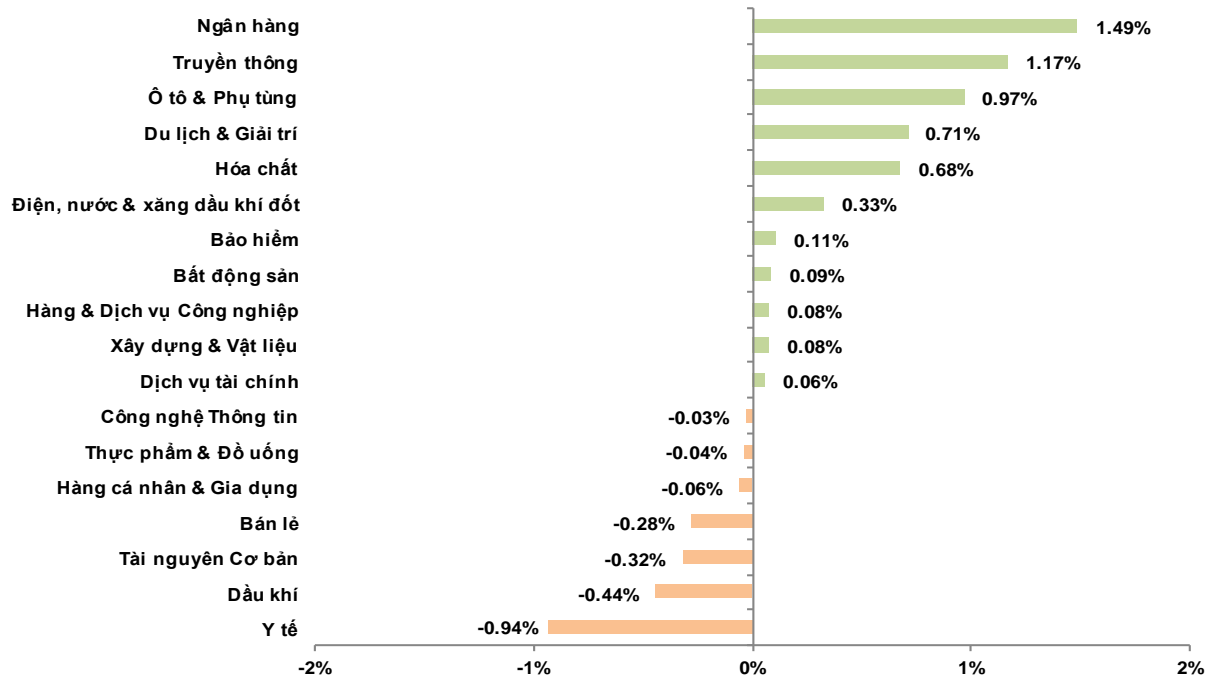
Top 10 Mã CP có KLGD lớn nhất (Triệu cp)



Top 5 Mã CP NĐTNN Mua - Bán ròng (Tỷ VND)

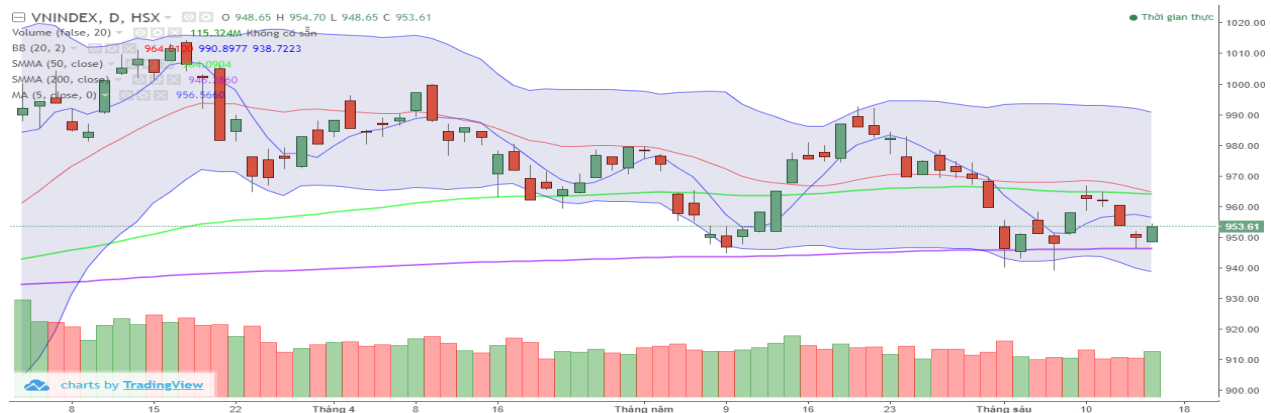


Biến động giá ngành



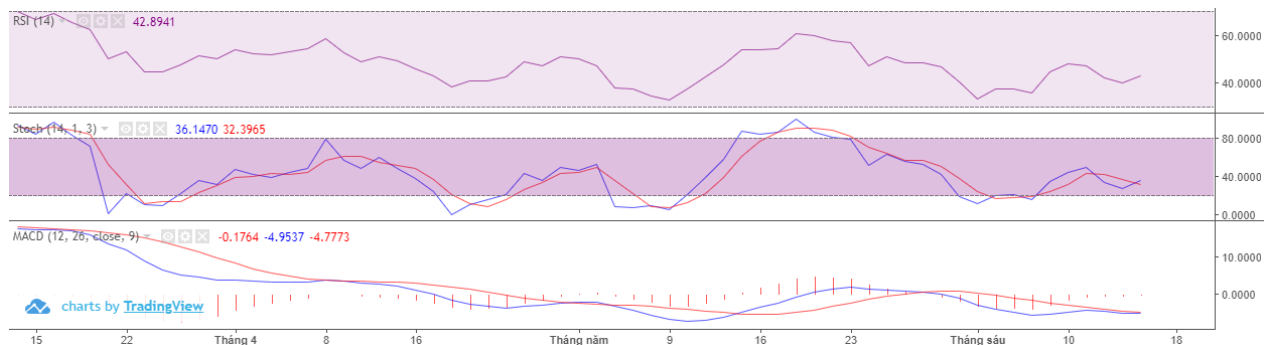
PHÂN TÍCH KỸ THUẬT TTCK 14/06/2019

Về diễn biến ngắn hạn, đồ thị VN-Index kết phiên giao dịch 14/06 cho tín hiệu hồi phục sau khi đã tạo mô hình nến hammer đảo chiều từ phiên giao dịch trước đó. Tuy nhiên, tình trạng thị trường cũng không có dấu hiệu khả quan hơn trong bối cảnh VN-Index vẫn đang ở bên dưới đường MA 5 và MA 20 trong khi dải Bollinger đang có dấu hiệu nở rộng ra và dần hướng xuống dưới.



Chỉ báo RSI có cho thấy dấu hiệu cải thiện so với phiên giao dịch trước đó khi hướng lên nhưng vẫn chưa vượt đường trung bình 50, phản ánh sức mạnh thị trường vẫn chưa đủ sức thuyết phục do dòng tiền hiện nay vẫn đang khá yếu và thận trọng.

Bên cạnh đó, chỉ báo động lượng MACD vẫn đang duy trì tín hiệu tiêu cực ($MACD < 0$) và chưa cho thấy dấu hiệu cảnh báo chuyển biến khả quan nào.



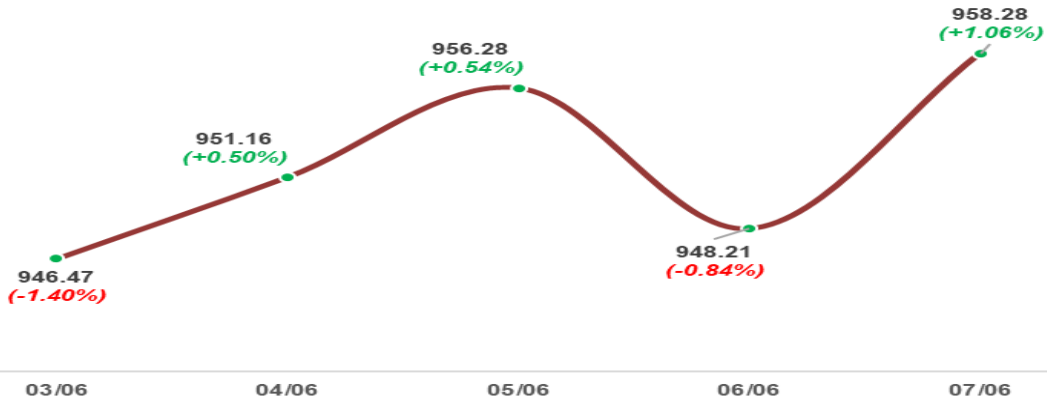
Kết luận: CTS bảo lưu quan điểm phiên giao dịch 14.06 là một phiên hồi phục kỹ thuật. Do đó, nhà đầu tư được khuyến nghị tiếp tục theo dõi thị trường, có thể xem xét tham gia giải ngân dần trong các phiên giao dịch sắp tới với tỷ trọng nắm giữ cổ phiếu ở mức vừa phải trong bối cảnh rủi ro tiếp tục điều chỉnh giảm vẫn đang hiện hữu.

Tổng quan tín hiệu kỹ thuật VN-Index:

- Xu hướng ngắn hạn: **Tiêu cực**
- Xu hướng trung hạn: **Trung tính**
- Xu hướng dài hạn: **Tích cực**
- Xu hướng vận động hiện tại: **Điều chỉnh giảm**
- Tình trạng thị trường: **Trung tính**
- Rủi ro biến động mạnh: **Trung bình - Cao**
- Biên độ giao động trong phiên: **Trung bình - Cao (5 - 10 điểm)**
- Ngưỡng kháng cự: **957 & 965 (kháng cự trung hạn)**
- Ngưỡng hỗ trợ: **937 (hỗ trợ mạnh dài hạn)**

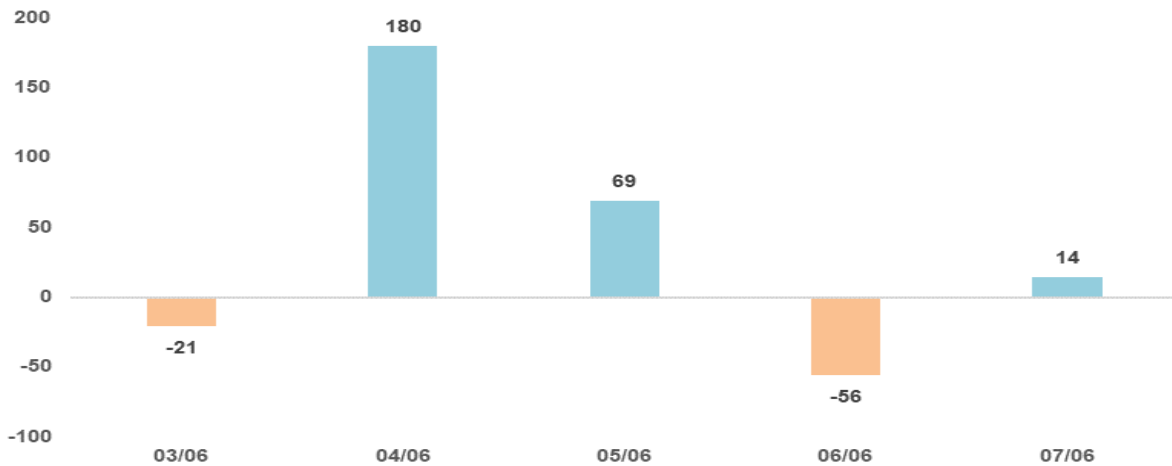
TỔNG KẾT TTCK TUẦN 03 – 07/06/2019

Diễn biến VN-Index tuần 03 - 07/06



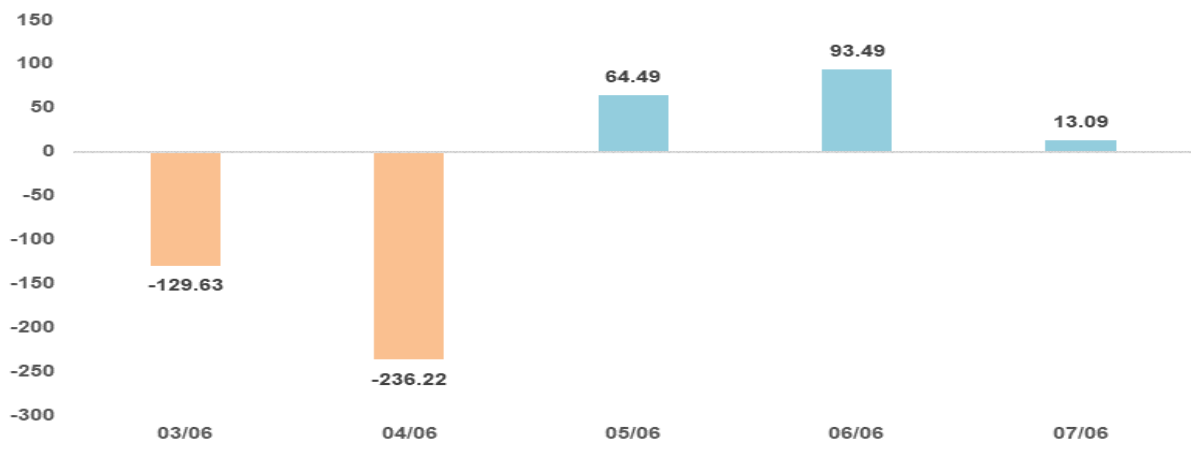
NĐTNN MUA RÒNG				NĐTNN BÁN RÒNG			
Mã	Khối lượng (triệu CP)	Giá trị (tỷ VNĐ)	+/-% giá	Mã	Khối lượng (triệu CP)	Giá trị (tỷ VNĐ)	+/-% giá
E1FVN30	24.22	+348.33	+1.99%	SBT	7.80	-138.83	+0.00%
VIC	0.66	+76.92	+2.18%	VNM	0.78	-98.33	-1.09%
NVL	0.87	+53.07	+1.17%	NBB	2.63	-59.03	+6.40%
BVH	0.56	+43.48	+1.29%	GAS	0.45	-46.50	+1.58%
VRE	1.06	+36.88	+2.81%	VHM	0.46	-38.12	+1.99%
PLX	0.44	+27.18	+1.79%	HPG	1.41	-32.43	-27.14%
MSN	0.30	+25.55	+1.18%	PHR	0.51	-29.28	+7.41%
KMR	7.62	+25.13	+6.45%	VGC	1.23	-25.40	+3.52%
SSI	0.82	+20.54	+1.21%	HDB	0.88	-23.60	+0.56%
HVN	0.44	+19.15	+5.11%	YEG	0.23	-21.93	+4.68%

Giao dịch khối ngoại 03 - 07/06 (Tỷ VNĐ)



TỰ DOANH MUA RÒNG				TỰ DOANH BÁN RÒNG			
Mã	Khôi lượng (triệu CP)	Gía trị (tỷ VNĐ)	+/-% giá	Mã	Khôi lượng (triệu CP)	Gía trị (tỷ VNĐ)	+/-% giá
VIC	2.03	+237.50	+2.18%	E1VFN30	25.90	-372.46	+1.99%
SCR	14.93	+112.00	+5.78%	MSN	1.52	-130.82	+1.18%
VNM	0.28	+34.80	-1.09%	TCB	3.05	-65.80	+0.47%
HPG	1.36	+31.15	-27.14%	VNM	0.25	-30.99	-1.09%
MSN	0.36	+30.50	+1.18%	VIC	0.21	-24.57	+2.18%
MBB	1.43	+29.28	+0.98%	HPG	1.01	-23.14	-27.14%
TCB	1.30	+28.11	+0.47%	NBB	0.95	-21.37	+6.40%
E1VFN30	1.84	+26.51	+1.99%	VHM	0.23	-18.91	+1.99%
VHM	0.30	+24.82	+1.99%	FUESSV50	1.49	-18.75	-1.02%
VJC	0.20	+24.29	+0.16%	VPB	1.01	-18.20	-0.28%

Giao dịch tự doanh 03 - 07/06 (Tỷ VNĐ)



Top 10 cổ phiếu tăng/giảm mạnh nhất tuần 03 - 07/06

