

TỔNG QUAN THỊ TRƯỜNG

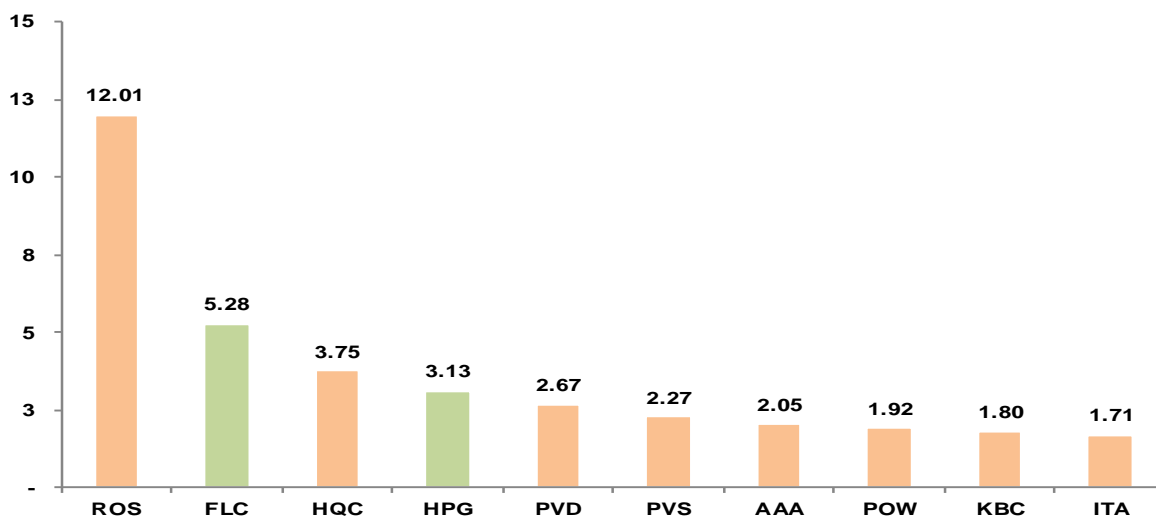
"TTCK phiên giao dịch 12/06 ghi nhận diễn biến giao dịch khá tiêu cực khi thị trường giảm điểm ngay từ khi mở cửa. Nhóm cổ phiếu vốn hóa lớn tiếp tục ghi nhận tình trạng phân hóa; đà giảm điểm có chiều hướng gia tăng dần đều trong suốt phiên giao dịch trong bối cảnh áp lực bán không quá lớn nhưng vẫn chiếm ưu thế áp đảo trước cầu mua vào yếu ớt do dòng tiền đứng ngoài không mặn mà tham gia vào thị trường. Tổng kết, chỉ số VN-Index giảm 7.90 điểm (-0.82%). Thanh khoản thị trường ghi nhận hơn 165.41 triệu cổ phiếu khớp lệnh, tương đương với tổng giá trị hơn 4,050 tỷ VND. Độ rộng thị trường ghi nhận 165 mã tăng giá trong khi số mã giảm giá là 244 mã. Khôi ngoại trong phiên giao dịch này đã bán ròng nhẹ hơn 29 tỷ VND trên cả hai sàn giao dịch. Trên thị trường phái sinh, cả 4 hợp đồng tương lai đã thu hẹp lại khá đáng kể mức chênh lệch basic dương so với chỉ số cơ sở, chỉ còn khoảng 3 – 4 điểm, phản ánh tâm lý giới đầu tư đang dần chuyển hướng sang trạng thái bi quan.

Sàn	HSX	HNX
Đóng cửa	954.17	103.56
+/- (Điểm)	-7.90	-0.40
GTGD (Tỷ đồng)	3,762.80	295.11
NĐTNN	Bán ròng	Bán ròng
GT NĐTNN Mua/Bán ròng (Tỷ đồng)	-28.42	-0.97
NĐTNN Mua ròng nhiều nhất (Mã/Tỷ đồng)	BVH (+20.09)	TNG (+0.80)
NĐTNN Bán ròng nhiều nhất (Mã/Tỷ đồng)	VHM (-37.34)	DBC (-0.81)

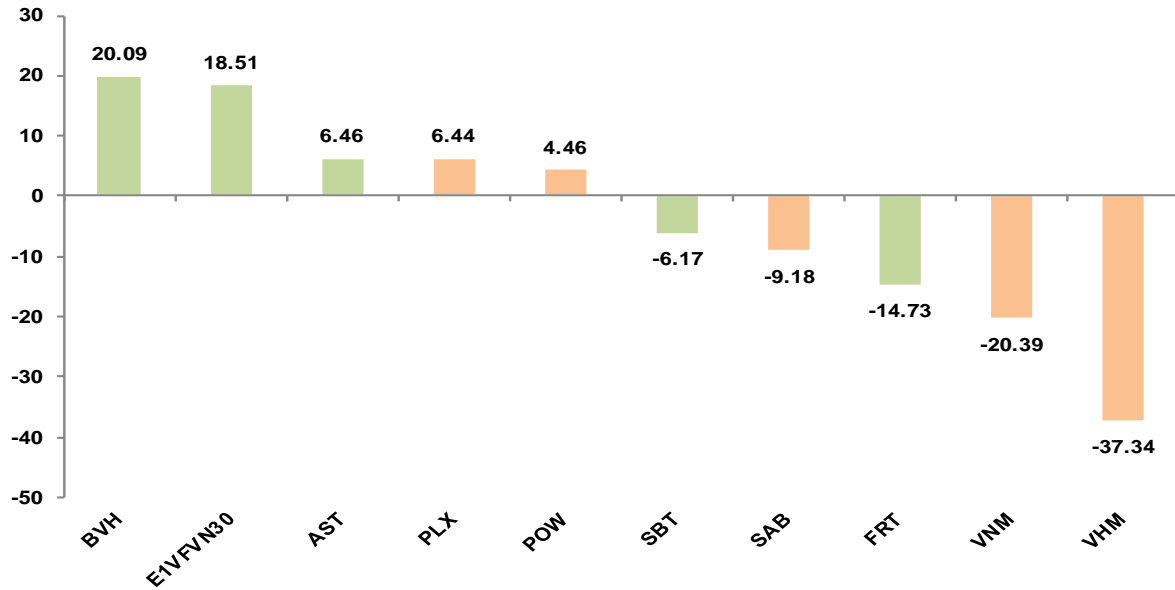
Trung Tâm Nghiên Cứu & Phân Tích Chứng Khoán
VietinBank Securities

THỐNG KÊ THỊ TRƯỜNG

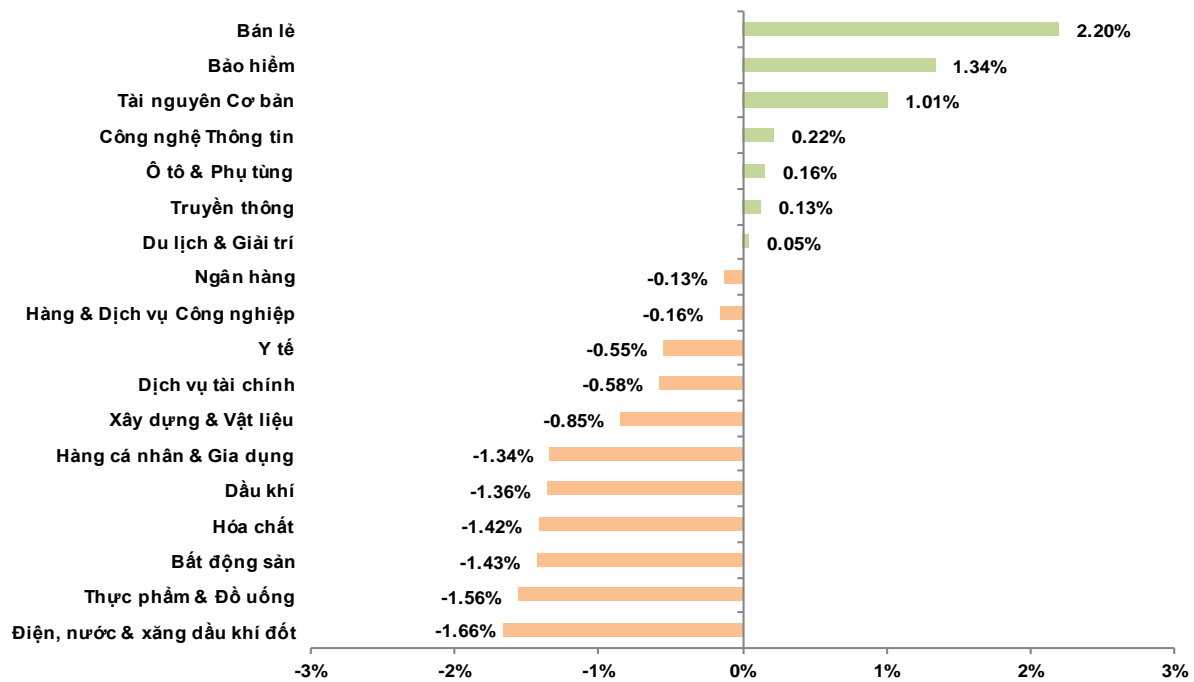
Top 10 Mã CP có KLGD lớn nhất (Triệu cp)



Top 5 Mã CP NĐTNN Mua - Bán ròng (Tỷ VND)

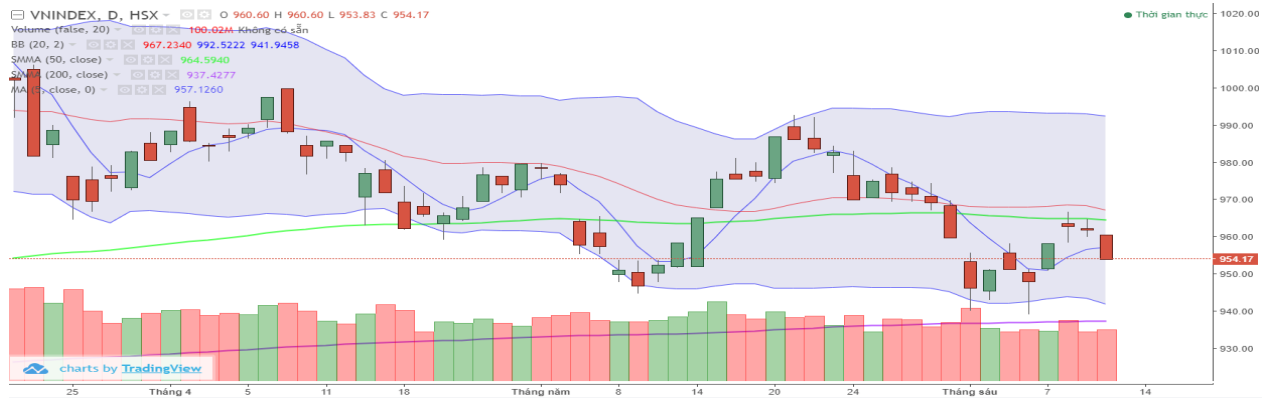


Biến động giá ngành



PHÂN TÍCH KỸ THUẬT TTCK 12/06/2019

Về diễn biến ngắn hạn, đồ thị VN-Index xuất hiện hình mẫu nền cường lực marubuzu màu đỏ, phản ánh áp lực bán xuống hiện tại đang chiếm ưu thế. Vùng kháng cự trung hạn 964 – 965 điểm tương đương với đường SMA 50 màu xanh lá cây tiếp tục thể hiện vai trò là một ngưỡng cản khá mạnh với áp lực bán xuống khá lớn đối chọi với lực cầu mua vào khá yếu ớt trong bối cảnh nền yếu tố vĩ mô thế giới còn nhiều rủi ro và bất ổn.



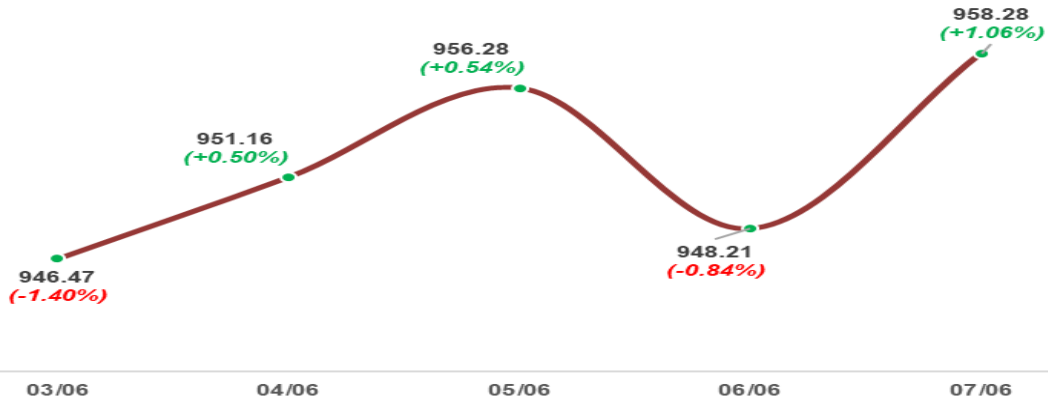
Kết luận: Với sự xuất hiện của hình mẫu nền marubuzu, khả năng cao thị trường sẽ còn tiếp tục chịu áp lực bán khá lớn trong các phiên giao dịch sắp tới. Do đó, nhà đầu tư có thể cân nhắc chờ đợi và giải ngân tại các ngưỡng hỗ trợ hợp lý và thực hiện chốt lời khi thị trường hồi phục kỹ thuật.

Tổng quan tín hiệu kỹ thuật VN-Index:

- Xu hướng ngắn hạn: **Tiêu cực**
- Xu hướng trung hạn: **Trung tính**
- Xu hướng dài hạn: **Tích cực**
- Xu hướng vận động hiện tại: **Điều chỉnh giảm**
- Tình trạng thị trường: **Trung tính**
- Rủi ro biến động mạnh: **Trung bình - Cao**
- Biên độ giao động trong phiên: **Trung bình - Cao (5 - 10 điểm)**
- Ngưỡng kháng cự: **965 & 990**
- Ngưỡng hỗ trợ: **942 & 937 (hỗ trợ mạnh dài hạn)**

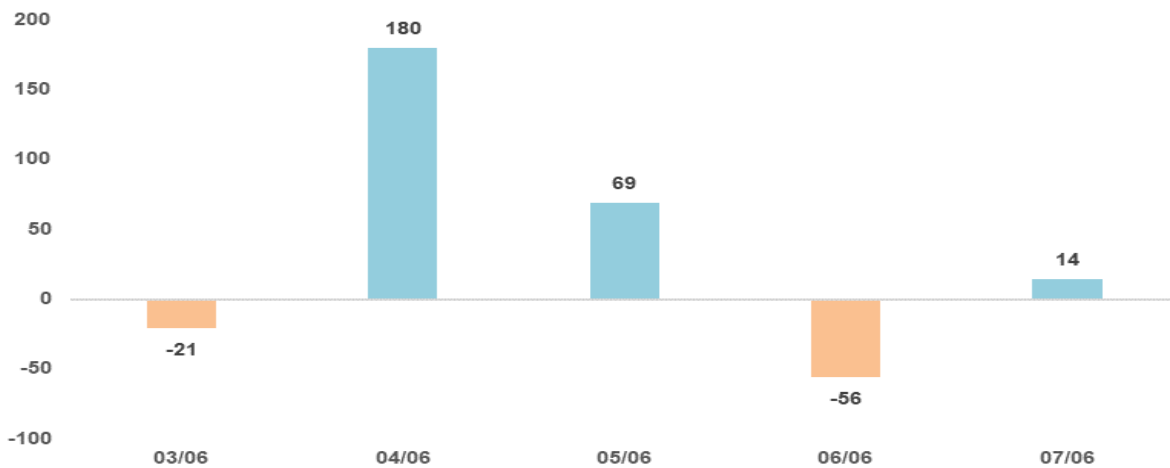
TỔNG KẾT TTCK TUẦN 03 – 07/06/2019

Diễn biến VN-Index tuần 03 - 07/06



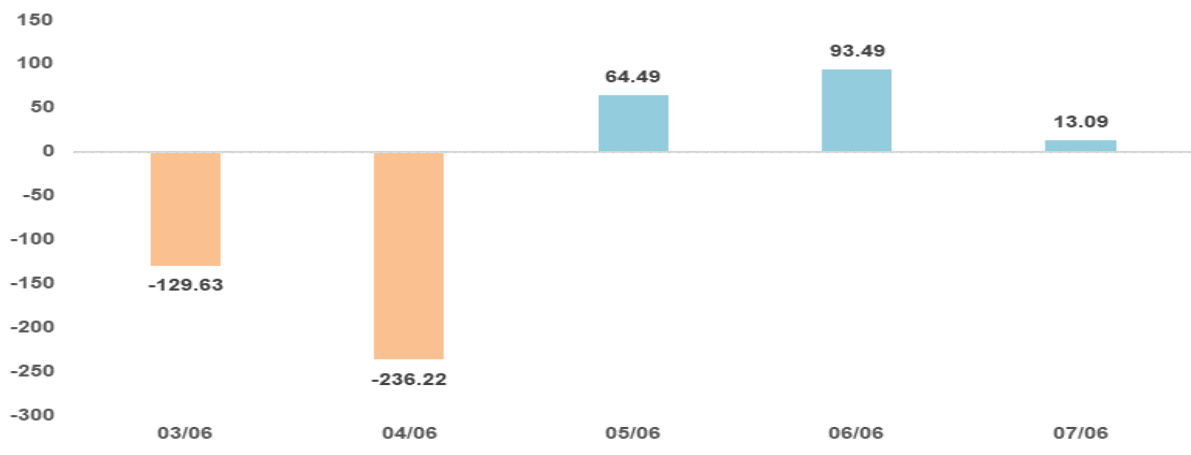
NĐTNN MUA RÒNG				NĐTNN BÁN RÒNG			
Mã	Khối lượng (triệu CP)	Giá trị (tỷ VNĐ)	+/-% giá	Mã	Khối lượng (triệu CP)	Giá trị (tỷ VNĐ)	+/-% giá
E1FVN30	24.22	+348.33	+1.99%	SBT	7.80	-138.83	+0.00%
VIC	0.66	+76.92	+2.18%	VNM	0.78	-98.33	-1.09%
NVL	0.87	+53.07	+1.17%	NBB	2.63	-59.03	+6.40%
BVH	0.56	+43.48	+1.29%	GAS	0.45	-46.50	+1.58%
VRE	1.06	+36.88	+2.81%	VHM	0.46	-38.12	+1.99%
PLX	0.44	+27.18	+1.79%	HPG	1.41	-32.43	-27.14%
MSN	0.30	+25.55	+1.18%	PHR	0.51	-29.28	+7.41%
KMR	7.62	+25.13	+6.45%	VGC	1.23	-25.40	+3.52%
SSI	0.82	+20.54	+1.21%	HDB	0.88	-23.60	+0.56%
HVN	0.44	+19.15	+5.11%	YEG	0.23	-21.93	+4.68%

Giao dịch khối ngoại 03 - 07/06 (Tỷ VNĐ)



TỰ DOANH MUA RÒNG				TỰ DOANH BÁN RÒNG			
Mã	Khôi lượng (triệu CP)	Giá trị (tỷ VNĐ)	+/-% giá	Mã	Khôi lượng (triệu CP)	Giá trị (tỷ VNĐ)	+/-% giá
VIC	2.03	+237.50	+2.18%	E1VFN30	25.90	-372.46	+1.99%
SCR	14.93	+112.00	+5.78%	MSN	1.52	-130.82	+1.18%
VNM	0.28	+34.80	-1.09%	TCB	3.05	-65.80	+0.47%
HPG	1.36	+31.15	-27.14%	VNM	0.25	-30.99	-1.09%
MSN	0.36	+30.50	+1.18%	VIC	0.21	-24.57	+2.18%
MBB	1.43	+29.28	+0.98%	HPG	1.01	-23.14	-27.14%
TCB	1.30	+28.11	+0.47%	NBB	0.95	-21.37	+6.40%
E1VFN30	1.84	+26.51	+1.99%	VHM	0.23	-18.91	+1.99%
VHM	0.30	+24.82	+1.99%	FUESSV50	1.49	-18.75	-1.02%
VJC	0.20	+24.29	+0.16%	VPB	1.01	-18.20	-0.28%

Giao dịch tự doanh 03 - 07/06 (Tỷ VNĐ)



Top 10 cổ phiếu tăng/giảm mạnh nhất tuần 03 - 07/06

