

TỔNG QUAN THỊ TRƯỜNG

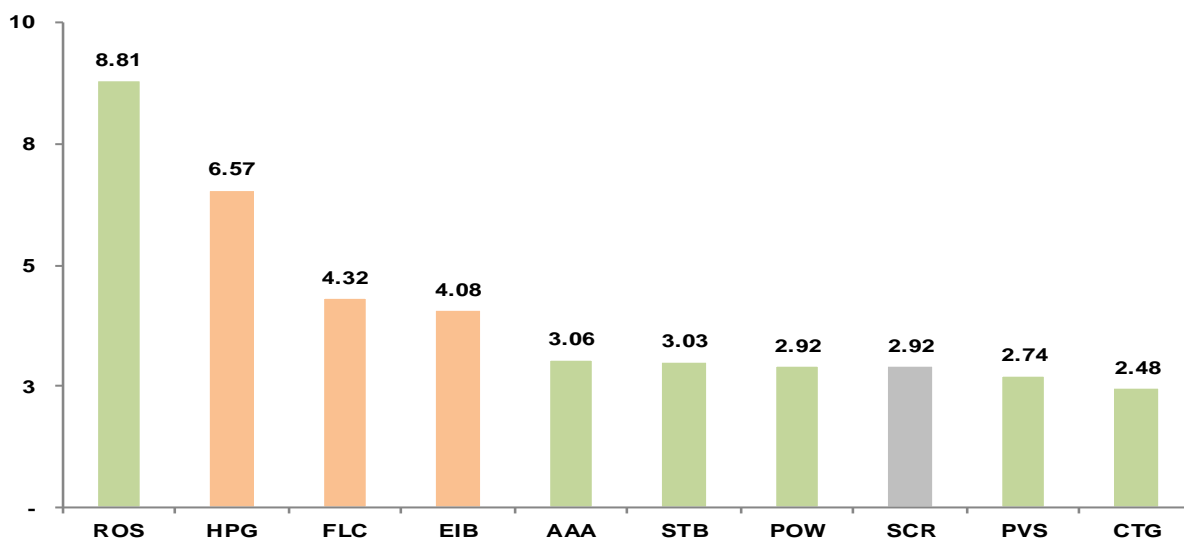
"TTCK phiên giao dịch 10/06 ghi nhận diễn biến khá tích cực ngay từ khi mở cửa với đà tăng điểm có sức lan tỏa khá mạnh mẽ dưới sự dẫn dắt của các cổ phiếu vốn hóa lớn như VCB, SAB & VIC. Tuy vậy, mức tăng điểm có phần suy yếu đi khi áp lực bán dâng cao vào đầu phiên chiều do nhóm cổ phiếu đầu khí bị bán chốt lời khá lớn. Tổng kết, chỉ số VN-Index tăng 4.62 điểm (+0.48%). Thanh khoản thị trường ghi nhận khoảng 171 triệu cổ phiếu khớp lệnh, tương đương với tổng giá trị hơn 4,070 tỷ VND. Trong đó, giá trị giao dịch thỏa thuận là hơn 1,100 tỷ VND; chiếm khoảng 27% tổng giá trị giao dịch. Độ rộng thị trường ghi nhận 205 mã tăng giá trong khi số mã giảm giá là 197 mã. Khỏi ngoại trong phiên giao dịch này đã mua ròng khá mạnh khoảng 177.8 tỷ VND trên cả hai sàn giao dịch. Trên thị trường phái sinh, cả 4 hợp đồng tương lai đều có mức chênh lệch basic dương so với chỉ số cơ sở từ 6 – 7 điểm, phản ánh tâm lý giới đầu tư vẫn đang khá lạc quan trong giai đoạn này.

Sàn	HSX	HNX
Đóng cửa	962.90	103.99
+/- (Điểm)	+4.62	-0.21
GTGD (Tỷ đồng)	3,828.51	243.69
NĐTNN	Mua ròng	Mua ròng
GT NĐTNN Mua/Bán ròng (Tỷ đồng)	+174.31	+3.49
NĐTNN Mua ròng nhiều nhất (Mã/Tỷ đồng)	E1FVN30 (+103.92)	BCC (+2.56)
NĐTNN Bán ròng nhiều nhất (Mã/Tỷ đồng)	HPG (-65.49)	DBC (-0.73)

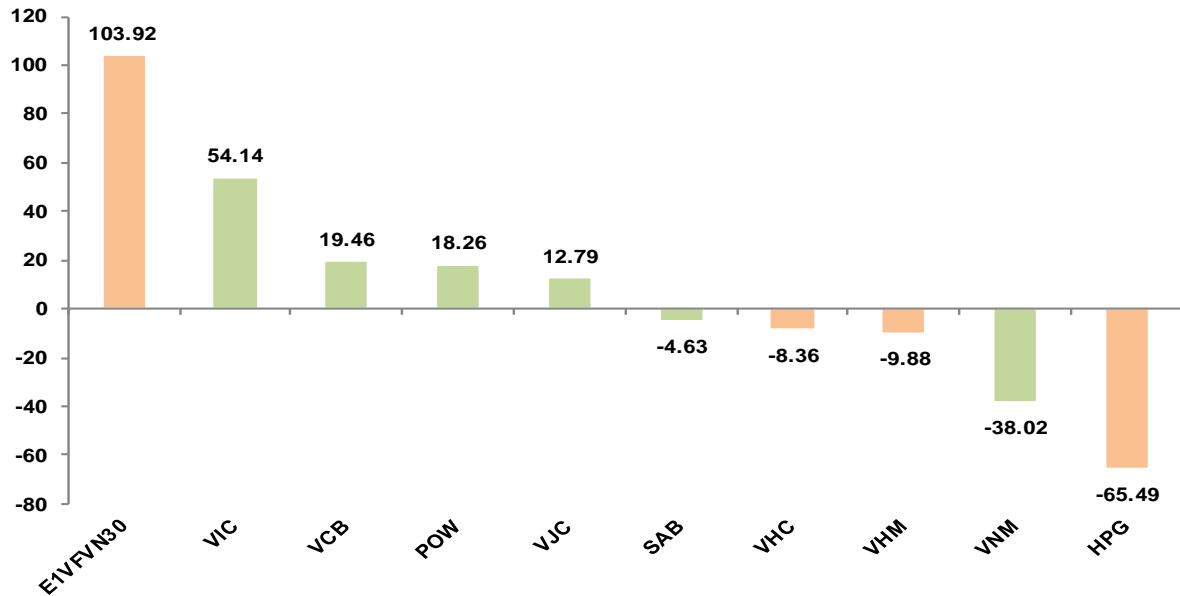
Trung Tâm Nghiên Cứu & Phân Tích Chứng Khoán
VietinBank Securities

THỐNG KÊ THỊ TRƯỜNG

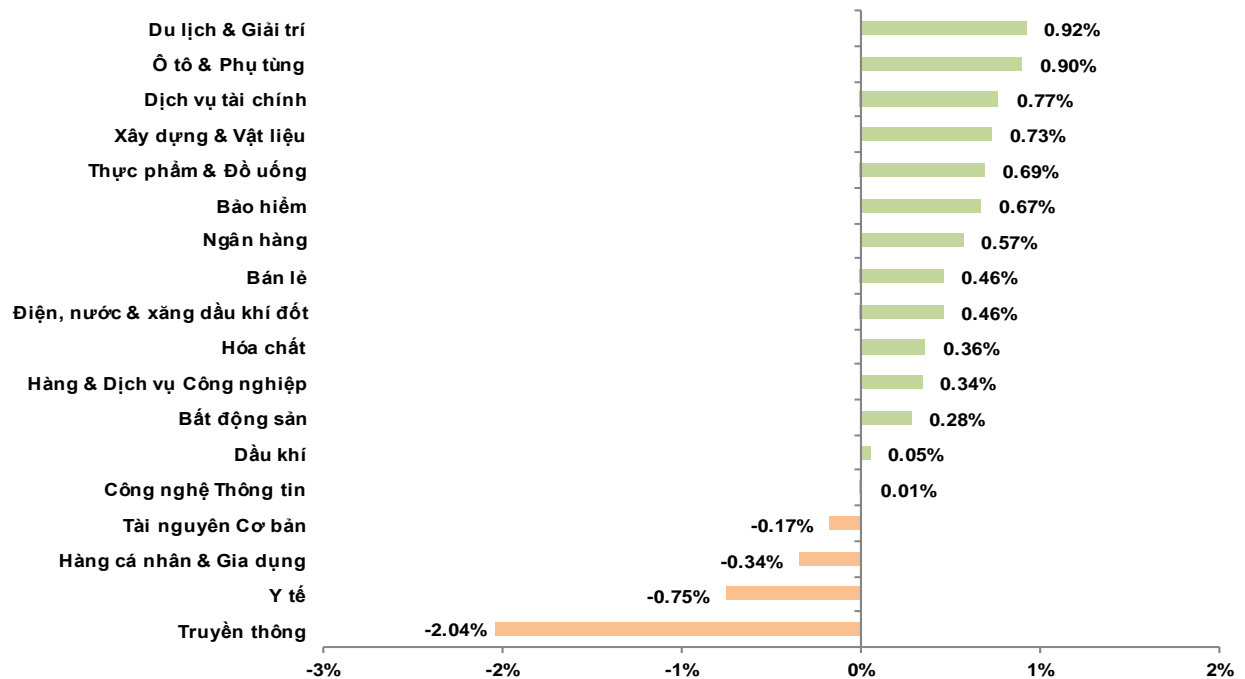
Top 10 Mã CP có KLGD lớn nhất (Triệu cp)



Top 5 Mã CP NĐTNN Mua - Bán ròng (Tỷ VND)



Biến động giá ngành



PHÂN TÍCH KỸ THUẬT TTCK 10/06/2019

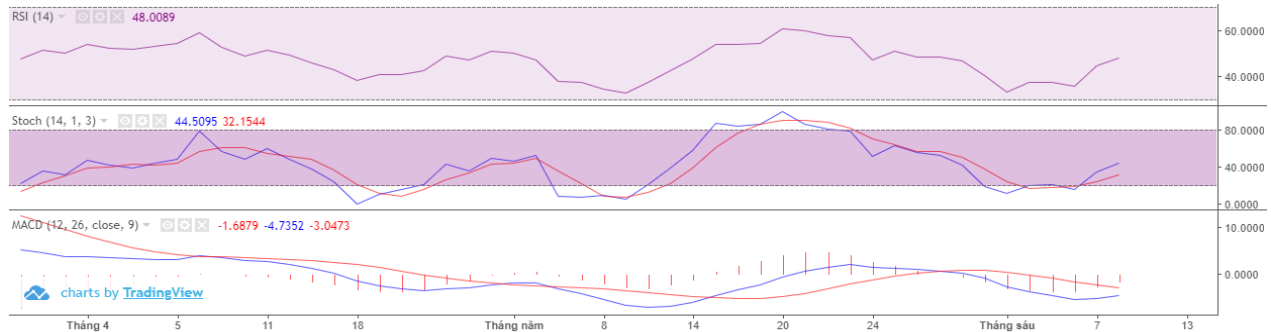
Chỉ số VN-Index kết phiên giao dịch 10/06 tiếp tục bám theo xu hướng tăng điểm (mũi tên xanh lá cây) sau khi đã tạo đáy tại vùng điểm 939 – 940 điểm kể từ đợt điều chỉnh ngắn hạn kéo dài từ 21/05 (mũi tên màu đỏ).

Về diễn biến ngắn hạn, chỉ số giá của VN-Index đã vượt lên trên đường MA 5 và đang chuẩn bị vượt ngưỡng cản trung hạn tương đương với vùng kháng cự 965 điểm của đường SMA 50 (đường màu xanh lá cây). Nếu trong các phiên giao dịch tới, ngưỡng cản này được phá vỡ thì có thể khẳng định đây là một xu hướng tăng khá mạnh có thể kéo dài từ 4 – 6 tuần.



Chỉ báo MACD tiếp tục củng cố dấu hiệu tạo đáy trong bối cảnh đường MACD màu xanh nước biển chuẩn bị cắt lên đường tín hiệu màu đỏ ở vùng dưới 20, cảnh báo tín hiệu mua vào mạnh.

Hai chỉ báo RSI và Stochastics tiếp tục duy trì tín hiệu tích cực khi hướng lên trên với chỉ báo RSI sắp vượt ngưỡng trung bình 50, dấu hiệu cho thấy việc dòng tiền chuẩn bị tham gia vào thị trường mạnh.



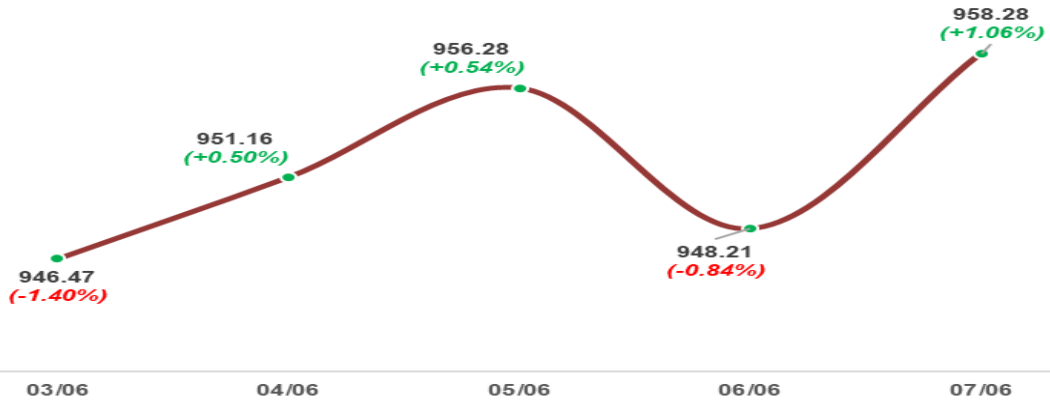
Kết luận: CTS khuyến nghị nhà đầu tư tiếp tục theo dõi diễn biến thị trường trong hai phiên giao dịch tới, và tiến hàng nâng tỷ trọng giải ngân danh mục lên 75 – 80% nếu chỉ số VN-Index vượt ngưỡng kháng cự trung hạn 965 điểm của đường SMA 50. Các nhóm cổ phiếu có kỳ vọng kết quả kinh doanh quý 2 khả quan hoặc có câu chuyện riêng hấp dẫn nên được đặc biệt chú ý.

Tổng quan tín hiệu kỹ thuật VN-Index:

- **Xu hướng ngắn hạn:** Tích cực
- **Xu hướng trung hạn:** Trung tính
- **Xu hướng dài hạn:** Tích cực
- **Xu hướng vận động hiện tại:** Giá tăng
- **Tình trạng thị trường:** Trung tính
- **Rủi ro biến động mạnh:** Trung bình - Cao
- **Biên độ giao động trong phiên:** Trung bình - Cao (5 - 10 điểm)
- **Ngưỡng kháng cự:** 965 & 990
- **Ngưỡng hỗ trợ:** 943 & 937 (hỗ trợ mạnh dài hạn)

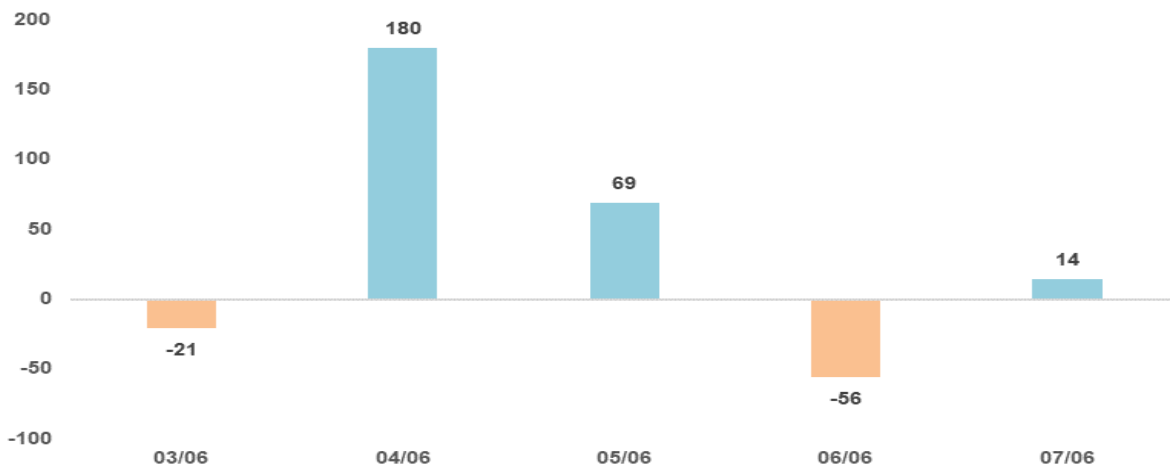
TỔNG KẾT TTCK TUẦN 03 – 07/06/2019

Diễn biến VN-Index tuần 03 - 07/06



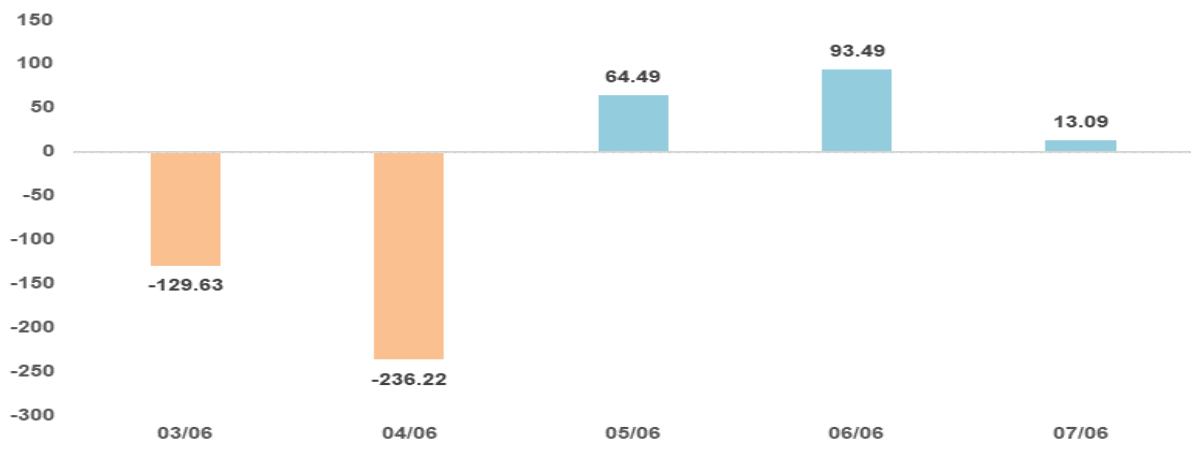
NĐTNN MUA RÒNG				NĐTNN BÁN RÒNG			
Mã	Khối lượng (triệu CP)	Giá trị (tỷ VNĐ)	+/-% giá	Mã	Khối lượng (triệu CP)	Giá trị (tỷ VNĐ)	+/-% giá
E1FVN30	24.22	+348.33	+1.99%	SBT	7.80	-138.83	+0.00%
VIC	0.66	+76.92	+2.18%	VNM	0.78	-98.33	-1.09%
NVL	0.87	+53.07	+1.17%	NBB	2.63	-59.03	+6.40%
BVH	0.56	+43.48	+1.29%	GAS	0.45	-46.50	+1.58%
VRE	1.06	+36.88	+2.81%	VHM	0.46	-38.12	+1.99%
PLX	0.44	+27.18	+1.79%	HPG	1.41	-32.43	-27.14%
MSN	0.30	+25.55	+1.18%	PHR	0.51	-29.28	+7.41%
KMR	7.62	+25.13	+6.45%	VGC	1.23	-25.40	+3.52%
SSI	0.82	+20.54	+1.21%	HDB	0.88	-23.60	+0.56%
HVN	0.44	+19.15	+5.11%	YEG	0.23	-21.93	+4.68%

Giao dịch khối ngoại 03 - 07/06 (Tỷ VNĐ)



TỰ DOANH MUA RÒNG				TỰ DOANH BÁN RÒNG			
Mã	Khôi lượng (triệu CP)	Giá trị (tỷ VNĐ)	+/-% giá	Mã	Khôi lượng (triệu CP)	Giá trị (tỷ VNĐ)	+/-% giá
VIC	2.03	+237.50	+2.18%	E1VFN30	25.90	-372.46	+1.99%
SCR	14.93	+112.00	+5.78%	MSN	1.52	-130.82	+1.18%
VNM	0.28	+34.80	-1.09%	TCB	3.05	-65.80	+0.47%
HPG	1.36	+31.15	-27.14%	VNM	0.25	-30.99	-1.09%
MSN	0.36	+30.50	+1.18%	VIC	0.21	-24.57	+2.18%
MBB	1.43	+29.28	+0.98%	HPG	1.01	-23.14	-27.14%
TCB	1.30	+28.11	+0.47%	NBB	0.95	-21.37	+6.40%
E1VFN30	1.84	+26.51	+1.99%	VHM	0.23	-18.91	+1.99%
VHM	0.30	+24.82	+1.99%	FUESSV50	1.49	-18.75	-1.02%
VJC	0.20	+24.29	+0.16%	VPB	1.01	-18.20	-0.28%

Giao dịch tự doanh 03 - 07/06 (Tỷ VNĐ)



Top 10 cổ phiếu tăng/giảm mạnh nhất tuần 03 - 07/06

